

Dados sobre construção disponibilizados pela DSSOPT

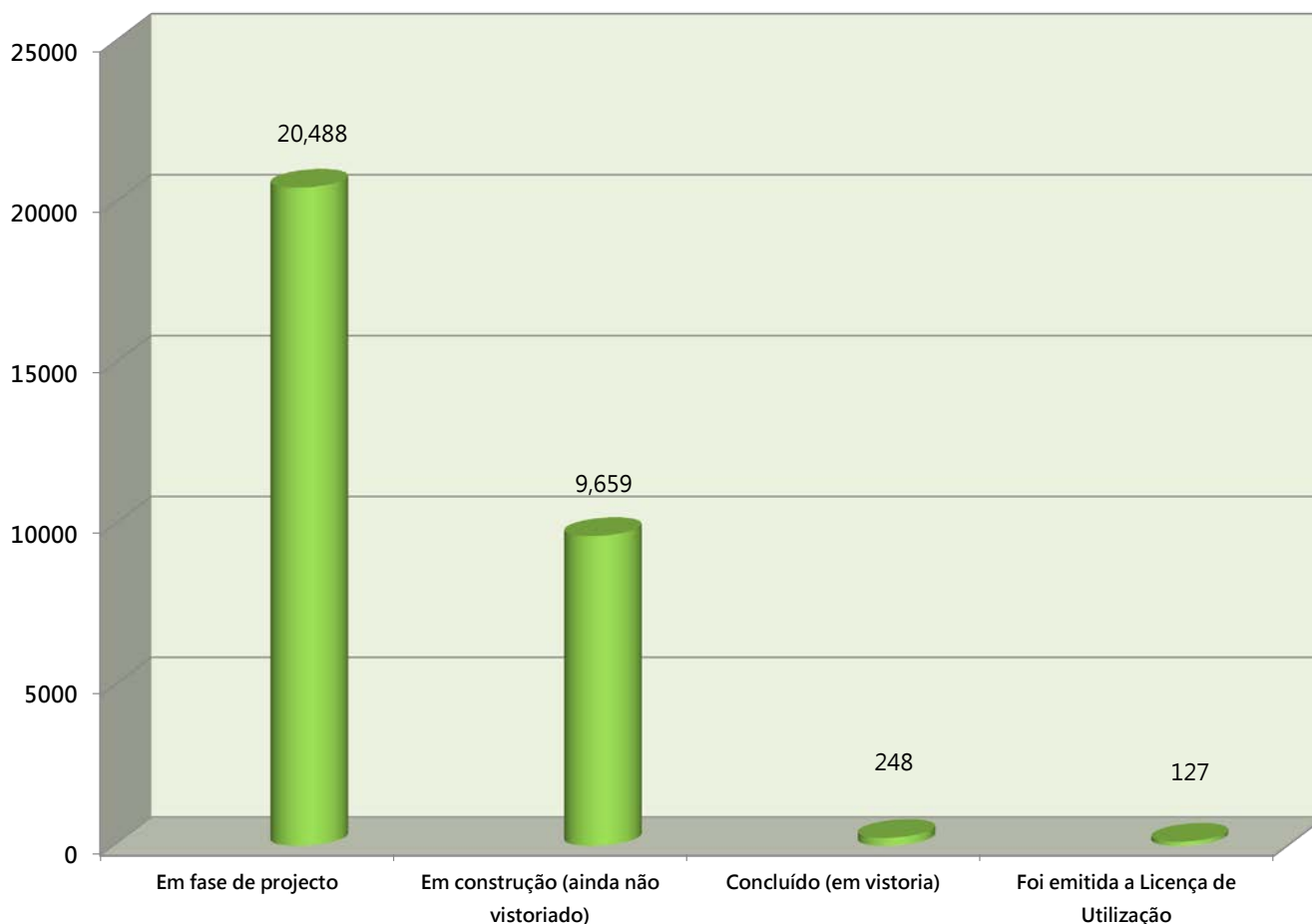
1.º trimestre de 2016

Habitação

- No 1.º trimestre de 2016, 14 novos empreendimentos habitacionais privados obtiveram Licença de Utilização e os quais dispõem um total de 127 fogos habitacionais
- Os 94 empreendimentos habitacionais privados em construção (ainda não vistoriados) ou concluídos (em vistoria) dispõem de 9.907 fogos habitacionais
- Os 207 empreendimentos em fase de projecto dispõem de 20.488 fogos habitacionais

Quadro I: Estatística quanto ao número de fogos habitacionais e lugares de estacionamento dos empreendimentos habitacionais privados até o 1.º trimestre de 2016

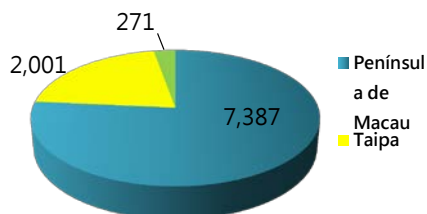
Situação	N.º de empreendimentos habitacionais	N.º de fogos habitacionais	N.º de lugares de estacionamento para veículos ligeiros	N.º de lugares de estacionamento para motociclos
Em fase de projecto	207	20,488	20,736	5,625
Em construção (ainda não vistoriado)	78	9,659	6,114	2,514
Concluído (em vistoria)	16	248	22	6
Foi emitida a Licença de Utilização	14	127	109	33
Total:	315	30,522	26,981	8,178



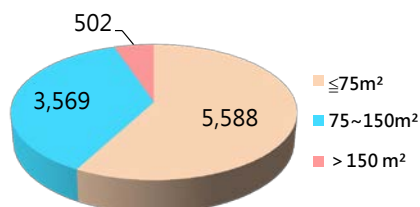
Estatística quanto ao número de fogos habitacionais dos empreendimentos habitacionais privados até o 1.º trimestre de 2016

Quadro II: Estatística quanto ao número de fogos habitacionais dos empreendimentos habitacionais privados em construção (ainda não vistoriado) até o 1.º trimestre de 2016, em função da área bruta de utilização (ABU) e da tipologia dos fogos habitacionais

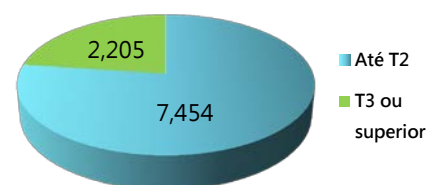
Localização	Empreendimentos habitacionais	Total de fogos habitacionais	N.º de fogos habitacionais (segundo a ABU)			N.º de fogos habitacionais (segundo a sua tipologia)		N.º de lugares de estacionamento	
			≤75m ²	75~150m ²	> 150 m ²	Até T2	T3 ou superior	Veículos ligeiros	Motociclos
Península de Macau	68	7,387	5,487	1,892	8	6,382	1,005	4,126	1,900
Taipa	4	2,001	98	1,676	227	1,035	966	1,650	424
Coloane	6	271	3	1	267	37	234	338	190
Total:	78	9,659	5,588	3,569	502	7,454	2,205	6,114	2,514



N.º de fogos habitacionais segundo a sua localização



N.º de fogos habitacionais segundo a ABL

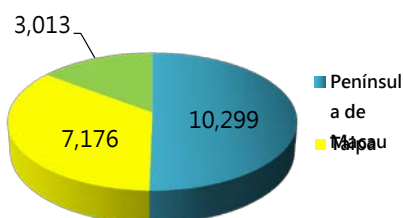


N.º de fogos habitacionais segundo a sua tipologia

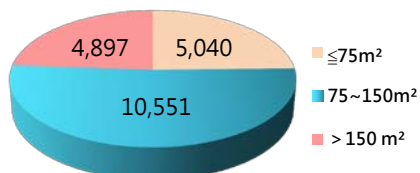
Estatística quanto ao número de fogos habitacionais e lugares de estacionamento dos empreendimentos habitacionais privados em construção até o 1.º trimestre de 2016

Quadro III: Estatística quanto ao número de fogos habitacionais dos empreendimentos habitacionais privados em fase de projecto até o 1.º trimestre de 2016, em função da área bruta de utilização (ABU) e da tipologia dos fogos habitacionais

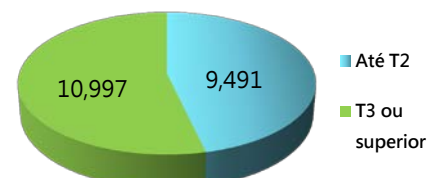
Localização	Empreendimentos habitacionais	Total de fogos habitacionais	N.º de fogos habitacionais (segundo a ABU)			N.º de fogos habitacionais (segundo a sua tipologia)		N.º de lugares de estacionamento	
			≤75m ²	75~150m ²	> 150 m ²	Até T2	T3 ou superior	Veículos ligeiros	Motociclos
Península de Macau	155	10,299	3,215	5,434	1,650	5,898	4,401	8,428	2,755
Taipa	23	7,176	958	5,101	1,117	2,714	4,462	7,224	1,423
Coloane	29	3,013	867	16	2,130	879	2,134	5,084	1,447
Total:	207	20,488	5,040	10,551	4,897	9,491	10,997	20,736	5,625



N.º de fogos habitacionais segundo a sua localização



N.º de fogos habitacionais segundo a ABL



N.º de fogos habitacionais segundo a sua tipologia

Estatística quanto ao número de fogos habitacionais e lugares de estacionamento dos empreendimentos habitacionais privados em fase de projecto até o 1.º trimestre de 2016

Quadro IV: Estatística quanto ao número de fogos habitacionais dos empreendimentos habitacionais privados concluído (em vistoria) até o 1.º trimestre de 2016, em função da área bruta de utilização (ABU) e da tipologia dos fogos habitacionais

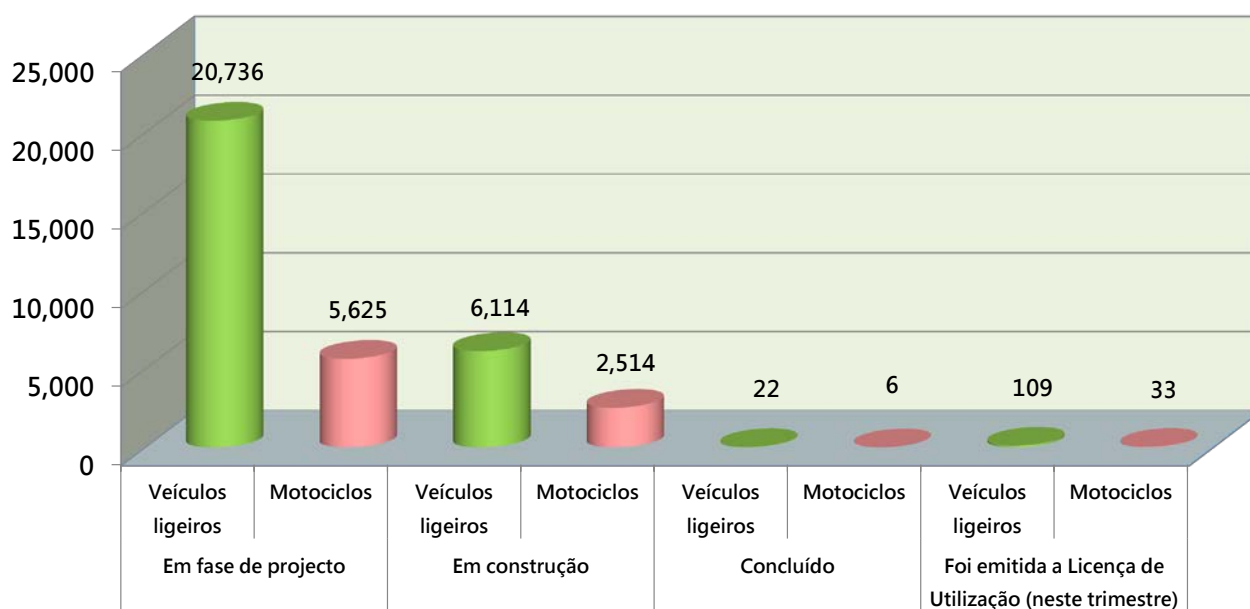
Localização	Empreendimentos habitacionais	Total de fogos habitacionais	N.º de fogos habitacionais (segundo a ABU)			N.º de fogos habitacionais (segundo a sua tipologia)		N.º de lugares de estacionamento	
			≤75m²	75~150m²	> 150 m²	Até T2	T3 ou superior	Veículos ligeiros	Motociclos
Península de Macau	12	118	90	28	0	113	5	0	0
Taipa	1	125	125	0	0	125	0	19	6
Coloane	3	5	1	2	2	2	3	3	0
Total:	16	248	216	30	2	240	8	22	6

Quadro V: Estatística quanto ao número de fogos habitacionais dos empreendimentos habitacionais privados com a Licença de Utilização até o 1.º trimestre de 2016, em função da área bruta de utilização (ABU) e da tipologia dos fogos habitacionais

Localização	Empreendimentos habitacionais	Total de fogos habitacionais	N.º de fogos habitacionais (segundo a ABU)			N.º de fogos habitacionais (segundo a sua tipologia)		N.º de lugares de estacionamento	
			≤75m²	75~150m²	> 150 m²	Até T2	T3 ou superior	Veículos ligeiros	Motociclos
Península de Macau	11	124	57	2	65	60	64	108	33
Taipa	0	0	0	0	0	0	0	0	0
Coloane	3	3	2	0	1	2	1	1	0
Total:	14	127	59	2	66	62	65	109	33

Quadro VI: Estatística quanto ao número de lugares de estacionamento para veículos ligeiros e motociclos dos empreendimentos habitacionais privados até o 1.º trimestre de 2016

Localização	Total de lugares de estacionamento	Em fase de projecto		Em construção		Concluído		Foi emitida a Licença de Utilização (neste trimestre)	
		Veículos ligeiros	Motociclos	Veículos ligeiros	Motociclos	Veículos ligeiros	Motociclos	Veículos ligeiros	Motociclos
Península de Macau	17,350	8,428	2,755	4,126	1,900	0	0	108	33
Taipa	10,746	7,224	1,423	1,650	424	19	6	0	0
Coloane	7,063	5,084	1,447	338	190	3	0	1	0
Total:	35,159	20,736	5,625	6,114	2,514	22	6	109	33



Estatística quanto ao número de lugares de estacionamento dos empreendimentos habitacionais privados até o 1.º trimestre de 2016