

Dados sobre construção disponibilizados pela DSSOPT

1.º trimestre de 2016

Hotel

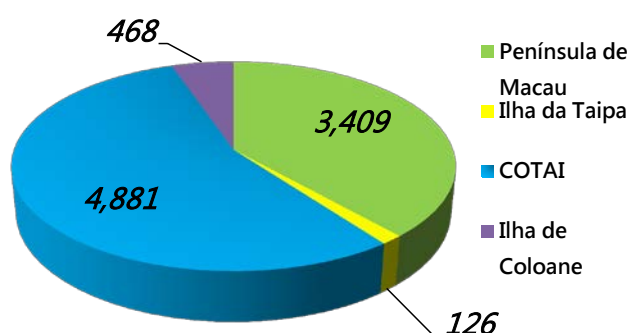
- Em construção 17 empreendimentos hoteleiros com 10.774 quartos previstos
- Em fase de projecto 34 empreendimentos hoteleiros com 8.884 quartos previstos

Dados dos empreendimentos hoteleiros até o 1.º trimestre de 2016

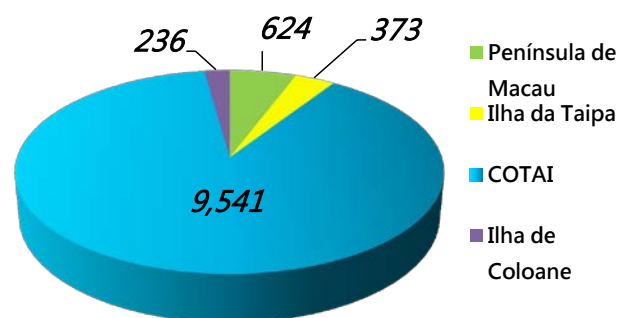
| Fase | N.º de projectos | N.º de quartos | ABC (m²) | N.º de lugares de estacionamento | |
|---------------------|------------------|----------------|----------|----------------------------------|------------|
| | | | | Veículos ligeiros | Motociclos |
| Em fase de projecto | 34 | 8,884 | 579,880 | 3,301 | 1,165 |
| | | | | 4,466 | |
| Em construção | 17 | 10,774 | 875,595 | 5,731 | 3,119 |
| | | | | 8,850 | |

Dados dos empreendimentos hoteleiros por zonas até o 1.º trimestre de 2016

| Zona | Fase de projecto | N.º de projectos | N.º de quartos |
|--------------------|---------------------|------------------|----------------|
| Península de Macau | Em fase de projecto | 28 | 3,409 |
| | Em construção | 10 | 624 |
| Ilha da Taipa | Em fase de projecto | 1 | 126 |
| | Em construção | 1 | 373 |
| COTAI | Em fase de projecto | 3 | 4,881 |
| | Em construção | 5 | 9,541 |
| Ilha de Coloane | Em fase de projecto | 2 | 468 |
| | Em construção | 1 | 236 |



N.º de quartos dos empreendimentos hoteleiros em fase de projecto até o 1.º trimestre de 2016



N.º de quartos dos empreendimentos hoteleiros em construção até o 1.º trimestre de 2016

Mapa comparativo do número de quartos de hotel em fase de projecto entre o 4.º trimestre de 2015 e o 1.º trimestre de 2016

| | ABC (m²) | N.º de quartos | N.º de lugares de estacionamento p/veículos ligeiros | N.º de lugares de estacionamento para motociclos | ABC de estacionamento (m²) |
|-----------------------|----------|----------------|--|--|----------------------------|
| 4.º trimestre de 2015 | 579,412 | 8,882 | 3,301 | 1,165 | 185,522 |
| 1.º trimestre de 2016 | 579,880 | 8,884 | 3,301 | 1,165 | 185,522 |
| Diferencial | 468 | 2 | 0 | 0 | 0 |
| Percentagem | 0.08% | 0.02% | 0.00% | 0.00% | 0.00% |

Mapa comparativo do número de quartos de hotel em fase de projecto entre o 1.º trimestre de 2015 e o 1.º trimestre de 2016

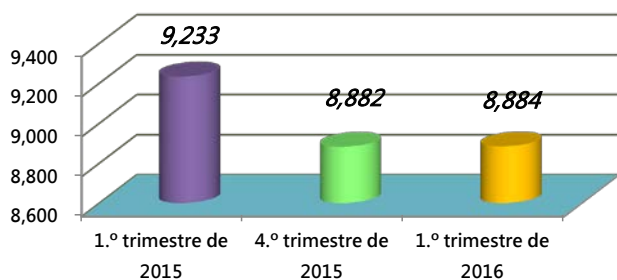
| | ABC (m²) | N.º de quartos | N.º de lugares de estacionamento p/veículos ligeiros | N.º de lugares de estacionamento para motociclos | ABC de estacionamento (m²) |
|-----------------------|----------|----------------|--|--|----------------------------|
| 1.º trimestre de 2015 | 495,020 | 9,233 | 3,344 | 1,182 | 183,348 |
| 1.º trimestre de 2016 | 579,880 | 8,884 | 3,301 | 1,165 | 185,522 |
| Diferencial | 84,860 | -349 | -43 | -17 | 2,174 |
| Percentagem | 17.14% | -3.78% | -1.29% | -1.44% | 1.19% |

Mapa comparativo do número de quartos de hotel em fase de construção entre o 4.º trimestre de 2015 e o 1.º trimestre de 2016

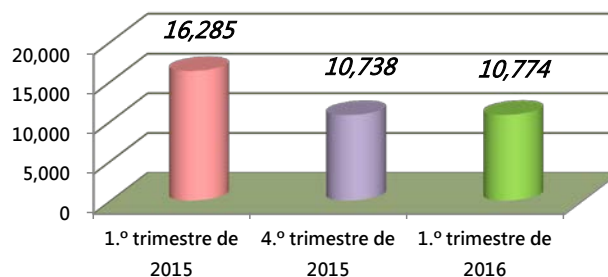
| | ABC (m²) | N.º de quartos | N.º de lugares de estacionamento p/veículos ligeiros | N.º de lugares de estacionamento para motociclos | ABC de estacionamento (m²) |
|-----------------------|----------|----------------|--|--|----------------------------|
| 4.º trimestre de 2015 | 874,841 | 10,738 | 5,731 | 3,119 | 272,863 |
| 1.º trimestre de 2016 | 875,595 | 10,774 | 5,731 | 3,119 | 272,863 |
| Diferencial | 754 | 36 | 0 | 0 | 0 |
| Percentagem | 0.09% | 0.34% | 0.00% | 0.00% | 0.00% |

Mapa comparativo do número de quartos de hotel em fase de construção entre o 1.º trimestre de 2015 e o 1.º trimestre de 2016

| | ABC (m²) | N.º de quartos | N.º de lugares de estacionamento p/veículos ligeiros | N.º de lugares de estacionamento para motociclos | ABC de estacionamento (m²) |
|-----------------------|-----------|----------------|--|--|----------------------------|
| 1.º trimestre de 2015 | 1,341,403 | 16,285 | 8,568 | 4,046 | 412,919 |
| 1.º trimestre de 2016 | 875,595 | 10,774 | 5,731 | 3,119 | 272,863 |
| Diferencial | -465,808 | -5,511 | -2,837 | -927 | -140,056 |
| Percentagem | -34.73% | -33.84% | -33.11% | -22.91% | -33.92% |



N.º de quartos dos empreendimentos hoteleiros em fase de projecto até o 1.º trimestre de 2016



N.º de quartos dos empreendimentos hoteleiros em fase de construção até o 1.º trimestre de 2016