

Dados sobre construção disponibilizados pela DSSOPT

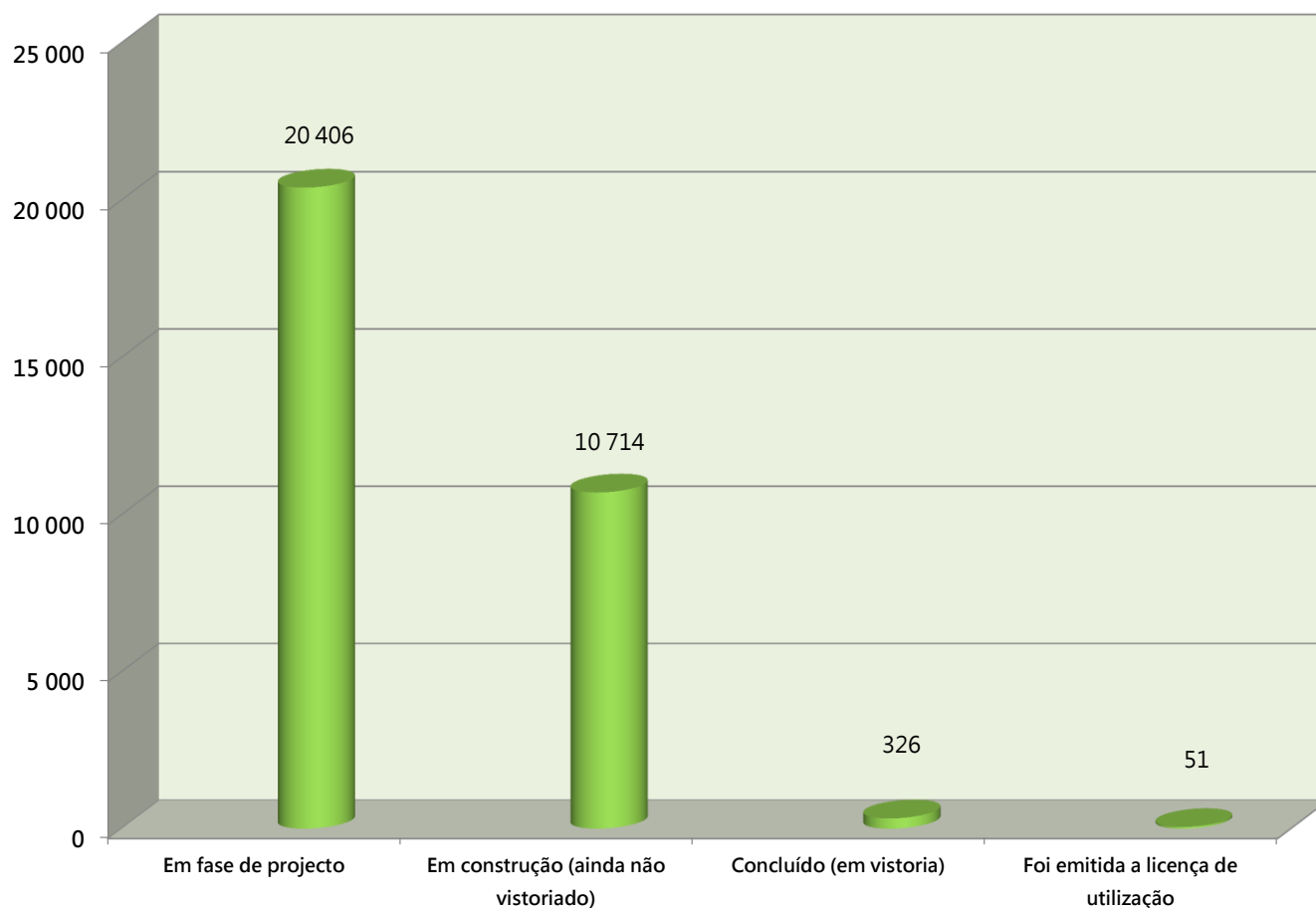
2.º trimestre de 2016

Habitação

- No 2.º trimestre de 2016, **13** empreendimentos habitacionais privados obtiveram licença de utilização e dispõem de um total de **51** fogos.
- Os **98** empreendimentos habitacionais privados em construção (ainda não vistoriados) ou concluídos (em vistoria) dispõem de **11 040** fogos.
- Os **203** empreendimentos em fase de projecto dispõem de **20 406** fogos.

Quadro I: Estatística quanto ao número de fogos e lugares de estacionamento dos empreendimentos habitacionais privados, referente ao 2.º trimestre de 2016, de acordo com a fase do processo

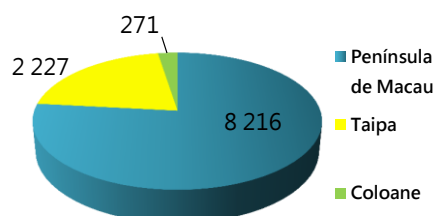
Fase do processo	N.º de empreendimentos	N.º de fogos	N.º de lugares de estacionamento para veículos ligeiros	N.º de lugares de estacionamento para motociclos e ciclomotores
Em fase de projecto	203	20 406	20 048	5 584
Em construção (ainda não vistoriado)	86	10 714	6 834	2 712
Concluído (em vistoria)	12	326	69	23
Foi emitida a licença de utilização	13	51	2	0
Total:	314	31 497	26 953	8 319



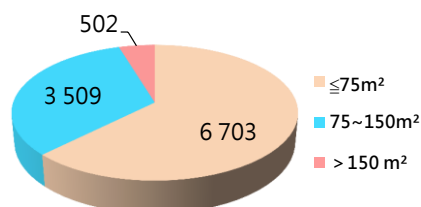
Estatística quanto ao número de fogos dos empreendimentos habitacionais privados, referente ao 2.º trimestre de 2016, de acordo com a fase do processo

Quadro II: Estatística quanto ao número de fogos dos empreendimentos habitacionais privados em construção (ainda não vistoriados), referente ao 2.º trimestre de 2016, em função da área bruta de utilização (ABU) e tipologia

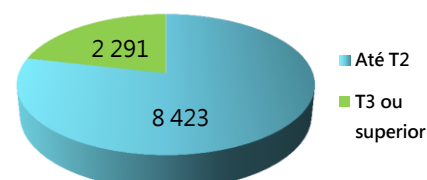
Zona	N.º de empreendimentos	Total de fogos	N.º de fogos (segundo a ABU)			N.º de fogos (segundo a tipologia)		N.º de lugares de estacionamento	
			≤75m²	75~150m²	> 150 m²	Até T2	T3 ou superior	Veículos ligeiros	Motociclos e ciclomotores
Península de Macau	76	8 216	6 362	1 846	8	7 159	1 057	4 601	2 073
Taipa	4	2 227	338	1 662	227	1 227	1 000	1 895	449
Coloane	6	271	3	1	267	37	234	338	190
Total:	86	10 714	6 703	3 509	502	8 423	2 291	6 834	2 712



N.º de fogos distribuídos por zonas da Região Administrativa Especial de Macau (RAEM)



N.º de fogos segundo a ABU

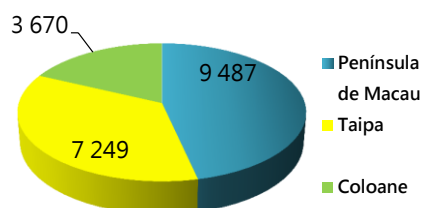


N.º de fogos segundo a tipologia

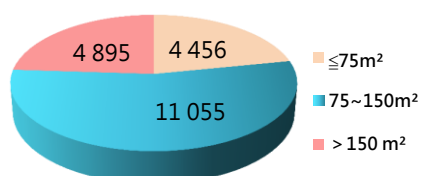
Estatística quanto ao número de fogos dos empreendimentos habitacionais privados em construção, referente ao 2.º trimestre de 2016

Quadro III: Estatística quanto ao número de fogos dos empreendimentos habitacionais privados em fase de projecto, referente ao 2.º trimestre de 2016, em função da ABU e tipologia

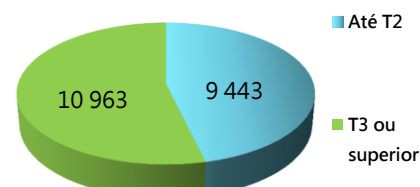
Zona	N.º de empreendimentos	Total de fogos	N.º de fogos (segundo a ABU)			N.º de fogos (segundo a tipologia)		N.º de lugares de estacionamento	
			≤75m²	75~150m²	> 150 m²	Até T2	T3 ou superior	Veículos ligeiros	Motociclos e ciclomotores
Península de Macau	147	9 487	2 409	5 430	1 648	5 139	4 348	7 904	2 565
Taipa	24	7 249	1 021	5 111	1 117	2 817	4 432	7 093	1 442
Coloane	32	3 670	1 026	514	2 130	1 487	2 183	5 051	1 577
Total:	203	20 406	4 456	11 055	4 895	9 443	10 963	20 048	5 584



N.º de fogos distribuídos por zonas da Região Administrativa Especial de Macau (RAEM)



N.º de fogos segundo a ABU



N.º de fogos segundo a tipologia

Estatística quanto ao número de fogos dos empreendimentos habitacionais privados em fase de projecto, referente ao 2.º trimestre de 2016

Quadro IV: Estatística quanto ao número de fogos dos empreendimentos habitacionais privados concluídos (em vistoria), referente ao 2.º trimestre de 2016, em função da ABU e tipologia

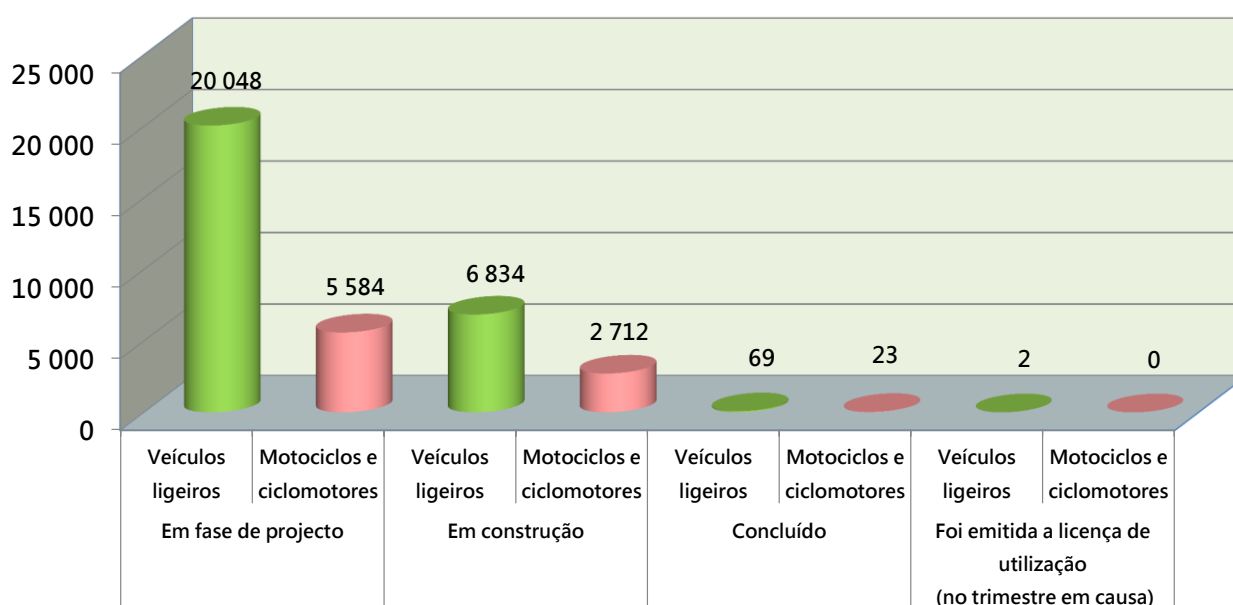
Zona	N.º de empreendimentos	Total de fogos	N.º de fogos (segundo a ABU)			N.º de fogos (segundo a tipologia)		N.º de lugares de estacionamento	
			≤75m²	75~150m²	> 150 m²	Até T2	T3 ou superior	Veículos ligeiros	Motociclos e ciclomotores
Península de Macau	9	172	100	71	1	166	6	49	17
Taipa	2	153	137	16	0	145	8	19	6
Coloane	1	1	0	0	1	0	1	1	0
Total:	12	326	237	87	2	311	15	69	23

Quadro V: Estatística quanto ao número de fogos dos empreendimentos habitacionais privados com a licença de utilização, referente ao 2.º trimestre de 2016, em função da ABU e tipologia

Zona	N.º de empreendimentos	Total de fogos	N.º de fogos (segundo a ABU)			N.º de fogos (segundo a tipologia)		N.º de lugares de estacionamento	
			≤75m²	75~150m²	> 150 m²	Até T2	T3 ou superior	Veículos ligeiros	Motociclos e ciclomotores
Península de Macau	11	47	39	7	1	47	0	0	0
Taipa	0	0	0	0	0	0	0	0	0
Coloane	2	4	1	2	1	2	2	2	0
Total:	13	51	40	9	2	49	2	2	0

Quadro VI: Estatística quanto ao número de lugares de estacionamento para veículos ligeiros, motociclos e ciclomotores dos empreendimentos habitacionais privados, referente ao 2.º trimestre de 2016

Zona	Total de lugares de estacionamento	Em fase de projecto		Em construção		Concluído		Foi emitida a licença de utilização (no trimestre em causa)	
		Veículos ligeiros	Motociclos e ciclomotores	Veículos ligeiros	Motociclos e ciclomotores	Veículos ligeiros	Motociclos e ciclomotores	Veículos ligeiros	Motociclos e ciclomotores
Península de Macau	17 209	7 904	2 565	4 601	2 073	49	17	0	0
Taipa	10 904	7 093	1 442	1 895	449	19	6	0	0
Coloane	7 159	5 051	1 577	338	190	1	0	2	0
Total:	35 272	20 048	5 584	6 834	2 712	69	23	2	0



Estatística quanto ao número de lugares de estacionamento dos empreendimentos habitacionais privados, referente ao 2.º trimestre de 2016