

Dados sobre construção disponibilizados pela DSSOPT

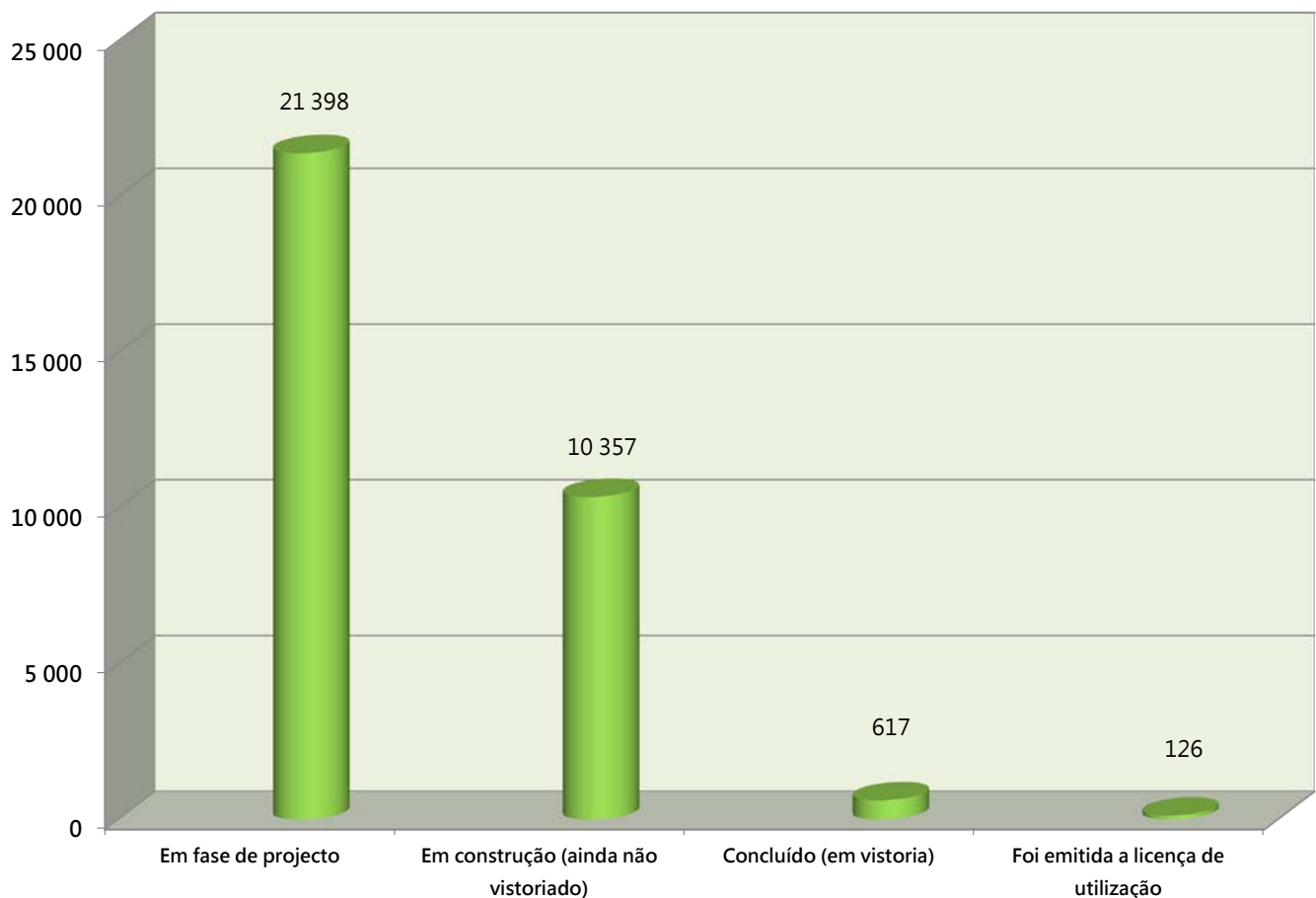
3.º trimestre de 2016

Habitação

- No 3.º trimestre de 2016, 7 empreendimentos habitacionais privados obtiveram licença de utilização e dispõem de um total de 126 fogos.
- Os 96 empreendimentos habitacionais privados em construção (ainda não vistoriados) ou concluídos (em vistoria) dispõem de 10 974 fogos.
- Os 204 empreendimentos em fase de projecto dispõem de 21 398 fogos.

Quadro I: Estatística quanto ao número de fogos e lugares de estacionamento dos empreendimentos habitacionais privados, referente ao 3.º trimestre de 2016, de acordo com a fase do processo

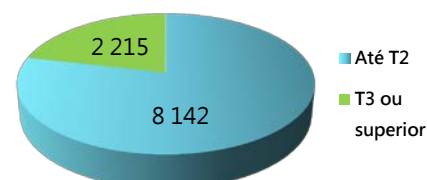
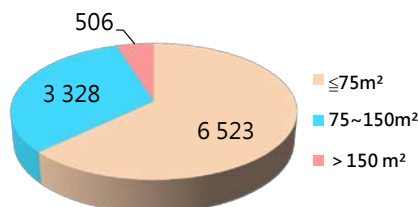
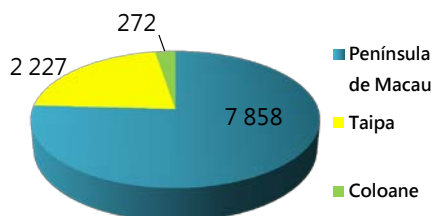
Fase do processo	N.º de empreendimentos	N.º de fogos	N.º de lugares de estacionamento para veículos ligeiros	N.º de lugares de estacionamento para motociclos e ciclomotores
Em fase de projecto	204	21 398	21 013	5 808
Em construção (ainda não vistoriado)	83	10 357	6 619	2 547
Concluído (em vistoria)	13	617	312	205
Foi emitida a licença de utilização	7	126	3	1
Total:	307	32 498	27 947	8 561



Estatística quanto ao número de fogos dos empreendimentos habitacionais privados, referente ao 3.º trimestre de 2016, de acordo com a fase do processo

Quadro II: Estatística quanto ao número de fogos dos empreendimentos habitacionais privados em construção (ainda não vistoriados), referente ao 3.º trimestre de 2016, em função da área bruta de utilização (ABU) e tipologia

Zona	N.º de empreendimentos	Total de fogos	N.º de fogos (segundo a ABU)			N.º de fogos (segundo a tipologia)		N.º de lugares de estacionamento	
			≤75m²	75~150m²	> 150 m²	Até T2	T3 ou superior	Veículos ligeiros	Motociclos e ciclomotores
Península de Macau	72	7 858	6 182	1 666	10	6 879	979	4 382	1 908
Taipa	4	2 227	338	1 662	227	1 227	1 000	1 895	449
Coloane	7	272	3	0	269	36	236	342	190
Total:	83	10 357	6 523	3 328	506	8 142	2 215	6 619	2 547



N.º de fogos distribuídos por zonas da Região Administrativa Especial de Macau (RAEM)

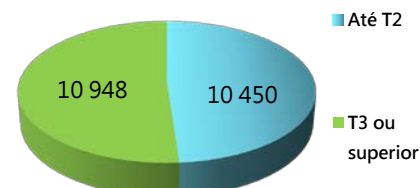
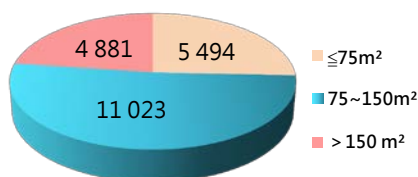
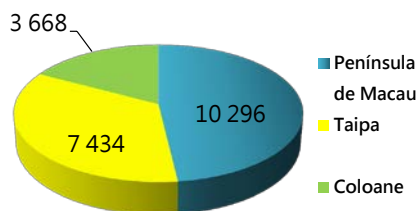
N.º de fogos segundo a ABU

N.º de fogos segundo a tipologia

Estatística quanto ao número de fogos dos empreendimentos habitacionais privados em construção, referente ao 3.º trimestre de 2016

Quadro III: Estatística quanto ao número de fogos dos empreendimentos habitacionais privados em fase de projecto, referente ao 3.º trimestre de 2016, em função da ABU e tipologia

Zona	N.º de empreendimentos	Total de fogos	N.º de fogos (segundo a ABU)			N.º de fogos (segundo a tipologia)		N.º de lugares de estacionamento	
			≤75m²	75~150m²	> 150 m²	Até T2	T3 ou superior	Veículos ligeiros	Motociclos e ciclomotores
Península de Macau	148	10 296	3 264	5 396	1 636	5 965	4 331	8 656	2 742
Taipa	26	7 434	1 204	5 113	1 117	2 998	4 436	7 310	1 489
Coloane	30	3 668	1 026	514	2 128	1 487	2 181	5 047	1 577
Total:	204	21 398	5 494	11 023	4 881	10 450	10 948	21 013	5 808



N.º de fogos distribuídos por zonas da Região Administrativa Especial de Macau (RAEM)

N.º de fogos segundo a ABU

N.º de fogos segundo a tipologia

Estatística quanto ao número de fogos dos empreendimentos habitacionais privados em fase de projecto, referente ao 3.º trimestre de 2016

Quadro IV: Estatística quanto ao número de fogos dos empreendimentos habitacionais privados concluídos (em vistoria), referente ao 3.º trimestre de 2016, em função da ABU e tipologia

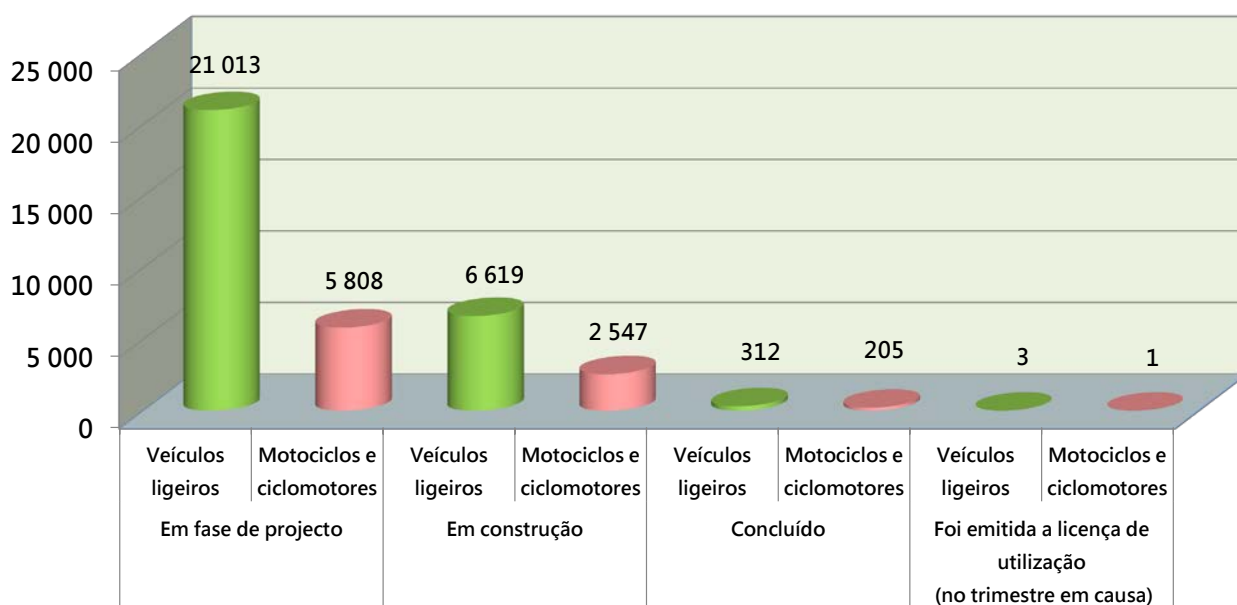
Zona	N.º de empreendimentos	Total de fogos	N.º de fogos (segundo a ABU)			N.º de fogos (segundo a tipologia)		N.º de lugares de estacionamento	
			≤75m²	75~150m²	> 150 m²	Até T2	T3 ou superior	Veículos ligeiros	Motociclos e ciclomotores
Península de Macau	11	491	244	247	0	404	87	293	199
Taipa	1	125	125	0	0	125	0	19	6
Coloane	1	1	0	1	0	1	0	0	0
Total:	13	617	369	248	0	530	87	312	205

Quadro V: Estatística quanto ao número de fogos dos empreendimentos habitacionais privados com a licença de utilização, referente ao 3.º trimestre de 2016, em função da ABU e tipologia

Zona	N.º de empreendimentos	Total de fogos	N.º de fogos (segundo a ABU)			N.º de fogos (segundo a tipologia)		N.º de lugares de estacionamento	
			≤75m²	75~150m²	> 150 m²	Até T2	T3 ou superior	Veículos ligeiros	Motociclos e ciclomotores
Península de Macau	5	97	80	16	1	95	2	2	1
Taipa	1	28	12	16	0	20	8	0	0
Coloane	1	1	0	0	1	0	1	1	0
Total:	7	126	92	32	2	115	11	3	1

Quadro VI: Estatística quanto ao número de lugares de estacionamento para veículos ligeiros, motociclos e ciclomotores dos empreendimentos habitacionais privados, referente ao 3.º trimestre de 2016

Zona	Total de lugares de estacionamento	Em fase de projecto		Em construção		Concluído		Foi emitida a licença de utilização (no trimestre em causa)	
		Veículos ligeiros	Motociclos e ciclomotores	Veículos ligeiros	Motociclos e ciclomotores	Veículos ligeiros	Motociclos e ciclomotores	Veículos ligeiros	Motociclos e ciclomotores
Península de Macau	18 183	8 656	2 742	4 382	1 908	293	199	2	1
Taipa	11 168	7 310	1 489	1 895	449	19	6	0	0
Coloane	7 157	5 047	1 577	342	190	0	0	1	0
Total:	36 508	21 013	5 808	6 619	2 547	312	205	3	1



Estatística quanto ao número de lugares de estacionamento dos empreendimentos habitacionais privados, referente ao 3.º trimestre de 2016