

# Dados sobre construção disponibilizados pela DSSOPT

## 3.º trimestre de 2016

### Hotel

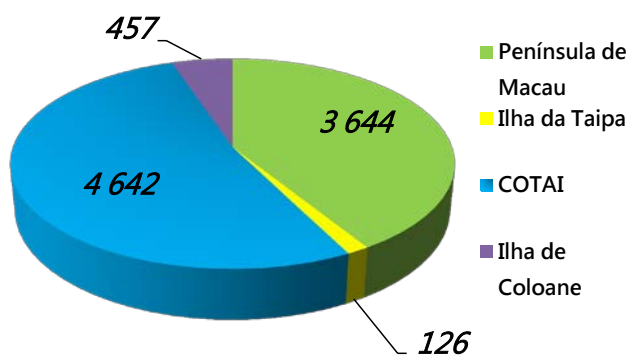
- Em construção 14 empreendimentos hoteleiros com 5 606 quartos
- Em fase de projecto 38 empreendimentos hoteleiros com 8 869 quartos

#### Dados dos empreendimentos hoteleiros referentes ao 3.º trimestre de 2016

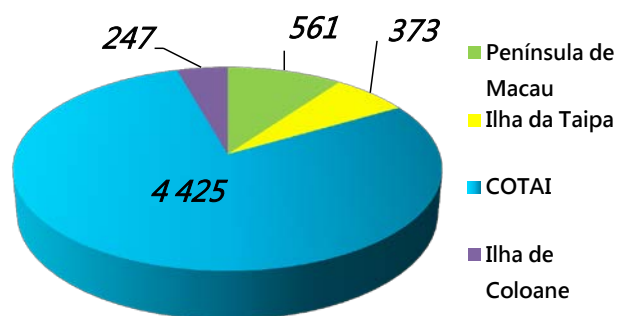
Fase do processo	N.º de empreendimentos	N.º de quartos	Área bruta de construção (ABC) de quartos (m²)	N.º de lugares de estacionamento	
				Veículos ligeiros	Motociclos e ciclomotores
Em fase de projecto	38	8 869	504 631	3 981	1 318
				5 299	
Em construção	14	5 606	512 316	3 064	974
				4 038	

#### Dados dos empreendimentos hoteleiros por zonas, referentes ao 3.º trimestre de 2016

Zona	Fase de projecto	N.º de empreendimentos	N.º de quartos
Península de Macau	Em fase de projecto	32	3 644
	Em construção	8	561
Ilha da Taipa	Em fase de projecto	1	126
	Em construção	1	373
COTAI	Em fase de projecto	4	4 642
	Em construção	3	4 425
Ilha de Coloane	Em fase de projecto	1	457
	Em construção	2	247



N.º de quartos dos empreendimentos hoteleiros em fase de projecto, referente ao 3.º trimestre de 2016



N.º de quartos dos empreendimentos hoteleiros em construção, referente ao 3.º trimestre de 2016

### Mapa comparativo do número de quartos de hotel em fase de projecto entre o 2.º e o 3.º trimestres de 2016

	ABC de quartos (m <sup>2</sup> )	N.º de quartos	N.º de lugares de estacionamento para veículos ligeiros	N.º de lugares de estacionamento para motociclos e ciclomotores	ABC de lugares de estacionamento (m <sup>2</sup> )
2.º trimestre de 2016	502 009	8 811	3 981	1 318	224 088
3.º trimestre de 2016	504 631	8 869	3 981	1 318	224 088
Diferencial	2 622	58	0	0	0
Varição percentual	0,52%	0,66%	0,00%	0,00%	0,00%

### Mapa comparativo do número de quartos de hotel em fase de projecto entre o 3.º trimestre de 2016 e o período homólogo de 2015

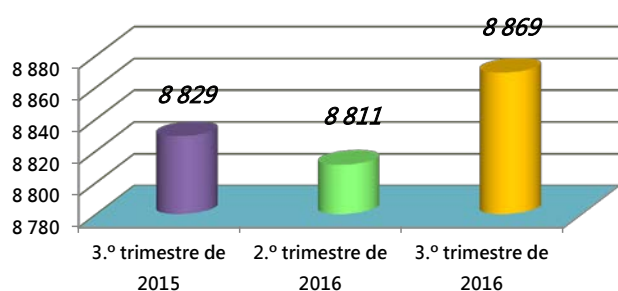
	ABC de quartos (m <sup>2</sup> )	N.º de quartos	N.º de lugares de estacionamento para veículos ligeiros	N.º de lugares de estacionamento para motociclos e ciclomotores	ABC de lugares de estacionamento (m <sup>2</sup> )
3.º trimestre de 2015	576 945	8 829	3 313	1 170	186 122
3.º trimestre de 2016	504 631	8 869	3 981	1 318	224 088
Diferencial	-72 314	40	668	148	37 966
Varição percentual	-12,53%	0,45%	20,16%	12,65%	20,40%

### Mapa comparativo do número de quartos de hotel em construção entre o 2.º e o 3.º trimestres de 2016

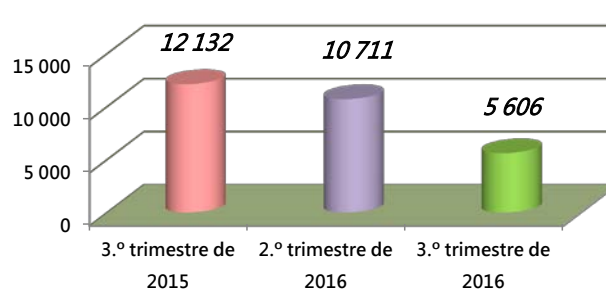
	ABC de quartos (m <sup>2</sup> )	N.º de quartos	N.º de lugares de estacionamento para veículos ligeiros	N.º de lugares de estacionamento para motociclos e ciclomotores	ABC de lugares de estacionamento (m <sup>2</sup> )
2.º trimestre de 2016	873 890	10 711	5 731	3 119	272 863
3.º trimestre de 2016	512 316	5 606	3 064	974	170 303
Diferencial	-361 574	-5 105	-2 667	-2 145	-102 560
Varição percentual	-41,38%	-47,66%	-46,54%	-68,77%	-37,59%

### Mapa comparativo do número de quartos de hotel em construção entre o 3.º trimestre de 2016 e o período homólogo de 2015

	ABC de quartos (m <sup>2</sup> )	N.º de quartos	N.º de lugares de estacionamento para veículos ligeiros	N.º de lugares de estacionamento para motociclos e ciclomotores	ABC de lugares de estacionamento (m <sup>2</sup> )
3.º trimestre de 2015	1045 886	12 132	5 794	3 158	277 735
3.º trimestre de 2016	512 316	5 606	3 064	974	170 303
Diferencial	-533 570	-6 526	-2 730	-2 184	-107 433
Varição percentual	-51,02%	-53,79%	-47,12%	-69,16%	-38,68%



N.º de quartos dos empreendimentos hoteleiros em fase de projecto até o 3.º trimestre de 2016



N.º de quartos dos empreendimentos hoteleiros em construção até o 3.º trimestre de 2016