

Dados sobre construção disponibilizados pela DSSOPT

4.º trimestre de 2016

Hotel

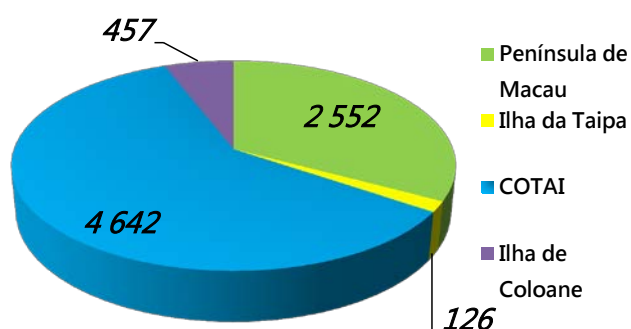
- Em construção 17 empreendimentos hoteleiros com 6 369 quartos
- Em fase de projecto 32 empreendimentos hoteleiros com 7 777 quartos

Dados dos empreendimentos hoteleiros referentes ao 4.º trimestre de 2016

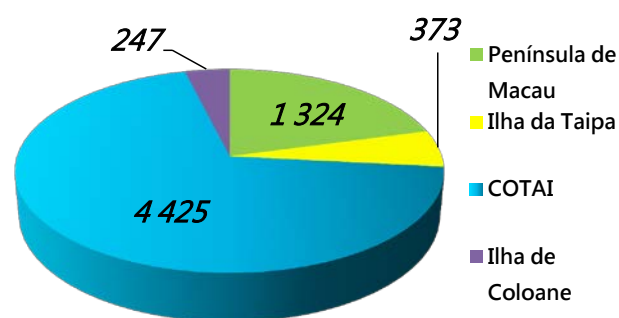
Fase do processo	N.º de empreendimentos	N.º de quartos	Área bruta de construção (ABC) de quartos (m²)	N.º de lugares de estacionamento	
				Veículos ligeiros	Motociclos e ciclomotores
Em fase de projecto	32	7 777	410 305	3 682	1 137
				4 819	
Em construção	17	6 369	583 634	3 279	1 028
				4 307	

Dados dos empreendimentos hoteleiros por zonas, referentes ao 4.º trimestre de 2016

Zona	Fase de projecto	N.º de empreendimentos	N.º de quartos
Península de Macau	Em fase de projecto	26	2 552
	Em construção	11	1 324
Ilha da Taipa	Em fase de projecto	1	126
	Em construção	1	373
COTAI	Em fase de projecto	4	4 642
	Em construção	3	4 425
Ilha de Coloane	Em fase de projecto	1	457
	Em construção	2	247



N.º de quartos dos empreendimentos hoteleiros em fase de projecto, referente ao 4.º trimestre de 2016



N.º de quartos dos empreendimentos hoteleiros em construção, referente ao 4.º trimestre de 2016

Mapa comparativo do número de quartos de hotel em fase de projecto entre o 3.º e o 4.º trimestres de 2016

	ABC de quartos (m ²)	N.º de quartos	N.º de lugares de estacionamento para veículos ligeiros	N.º de lugares de estacionamento para motociclos e ciclomotores	ABC de lugares de estacionamento (m ²)
3.º trimestre de 2016	504 631	8 869	3 981	1 318	224 088
4.º trimestre de 2016	410 305	7 777	3 682	1 137	207 150
Diferencial	-94 325	-1 092	- 299	- 181	-16 938
Variação percentual	-18,69%	-12,31%	-7,51%	-13,73%	-7,56%

Mapa comparativo do número de quartos de hotel em fase de projecto entre o 4.º trimestre de 2016 e o período homólogo de 2015

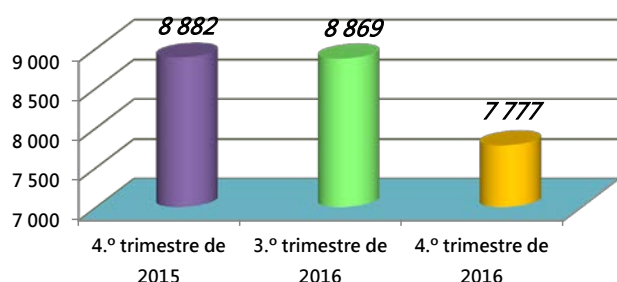
	ABC de quartos (m ²)	N.º de quartos	N.º de lugares de estacionamento para veículos ligeiros	N.º de lugares de estacionamento para motociclos e ciclomotores	ABC de lugares de estacionamento (m ²)
4.º trimestre de 2015	579 412	8 882	3 301	1 165	185 522
4.º trimestre de 2016	410 305	7 777	3 682	1 137	207 150
Diferencial	-169 107	-1 105	381	- 28	21 628
Variação percentual	-29,19%	-12,44%	11,54%	-2,40%	11,66%

Mapa comparativo do número de quartos de hotel em construção entre o 3.º e o 4.º trimestres de 2016

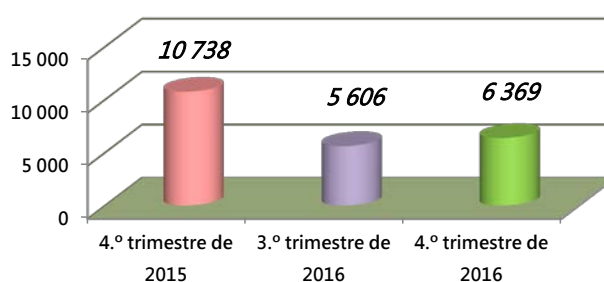
	ABC de quartos (m ²)	N.º de quartos	N.º de lugares de estacionamento para veículos ligeiros	N.º de lugares de estacionamento para motociclos e ciclomotores	ABC de lugares de estacionamento (m ²)
3.º trimestre de 2016	512 316	5 606	3 064	974	170 303
4.º trimestre de 2016	583 634	6 369	3 279	1 028	182 655
Diferencial	71 317	763	215	54	12 353
Variação percentual	13,92%	13,61%	7,02%	5,54%	7,25%

Mapa comparativo do número de quartos de hotel em construção entre o 4.º trimestre de 2016 e o período homólogo de 2015

	ABC de quartos (m ²)	N.º de quartos	N.º de lugares de estacionamento para veículos ligeiros	N.º de lugares de estacionamento para motociclos e ciclomotores	ABC de lugares de estacionamento (m ²)
4.º trimestre de 2015	874 841	10 738	5 731	3 119	272 863
4.º trimestre de 2016	583 634	6 369	3 279	1 028	182 655
Diferencial	-291 208	-4 369	-2 452	-2 091	-90 207
Variação percentual	-33,29%	-40,69%	-42,78%	-67,04%	-33,06%



N.º de quartos dos empreendimentos hoteleiros em fase de projecto até o 4.º trimestre de 2016



N.º de quartos dos empreendimentos hoteleiros em construção até o 4.º trimestre de 2016