

# Dados sobre construção disponibilizados pela DSSOPT

## 1.º trimestre de 2017

# Hotel

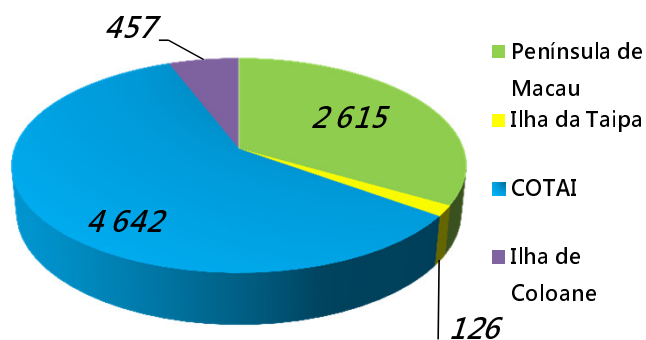
- Em construção 17 empreendimentos hoteleiros com 5 153 quartos
- Em fase de projecto 33 empreendimentos hoteleiros com 7 840 quartos

### Dados dos empreendimentos hoteleiros referentes ao 1.º trimestre de 2017

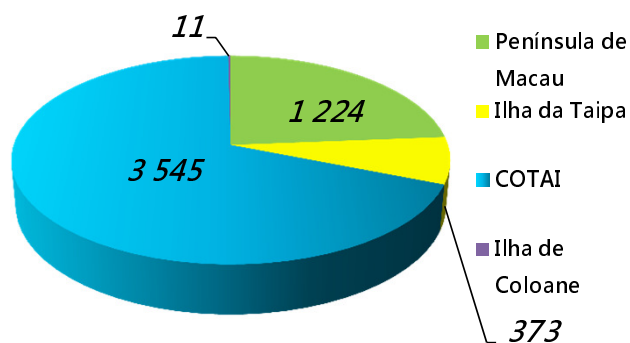
Fase do processo	N.º de empreendimentos	N.º de quartos	Área bruta de construção (ABC) de quartos (m²)	N.º de lugares de estacionamento	
				Veículos ligeiros	Motociclos e ciclomotores
Em fase de projecto	33	7 840	413 735	3 662	1 140
				4 802	
Em construção	17	5 153	452 005	2 909	929
				3 838	

### Dados dos empreendimentos hoteleiros por zonas, referentes ao 1.º trimestre de 2017

Zona	Fase de projecto	N.º de empreendimentos	N.º de quartos
Península de Macau	Em fase de projecto	27	2 615
	Em construção	13	1 224
Ilha da Taipa	Em fase de projecto	1	126
	Em construção	1	373
COTAI	Em fase de projecto	4	4 642
	Em construção	2	3 545
Ilha de Coloane	Em fase de projecto	1	457
	Em construção	1	11



N.º de quartos dos empreendimentos hoteleiros em fase de projecto, referente ao 1.º trimestre de 2017



N.º de quartos dos empreendimentos hoteleiros em construção, referente ao 1.º trimestre de 2017

### Mapa comparativo do número de quartos de hotel em fase de projecto entre o 4.º trimestre de 2016 e o 1.º trimestre de 2017

	ABC de quartos (m²)	N.º de quartos	N.º de lugares de estacionamento para veículos ligeiros	N.º de lugares de estacionamento para motociclos e ciclomotores	ABC de lugares de estacionamento (m²)
4.º trimestre de 2016	410 305	7 777	3 682	1 137	207 150
1.º trimestre de 2017	413 735	7 840	3 662	1 140	207 920
Diferencial	3 429	63	- 20	3	771
Varição percentual	0,84%	0,81%	-0,54%	0,26%	0,37%

### Mapa comparativo do número de quartos de hotel em fase de projecto entre o 1.º trimestre de 2016 e o 1.º trimestre de 2017

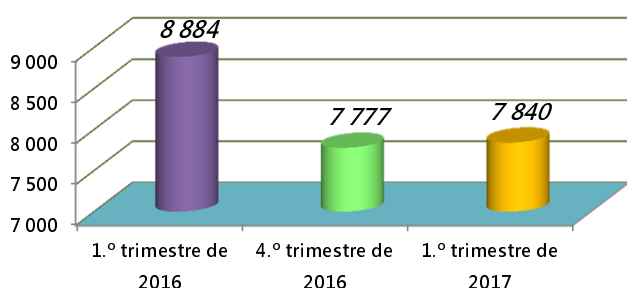
	ABC de quartos (m²)	N.º de quartos	N.º de lugares de estacionamento para veículos ligeiros	N.º de lugares de estacionamento para motociclos e ciclomotores	ABC de lugares de estacionamento (m²)
1.º trimestre de 2016	579 880	8 884	3 301	1 165	185 522
1.º trimestre de 2017	413 735	7 840	3 662	1 140	207 920
Diferencial	-166 145	-1 044	361	- 25	22 399
Varição percentual	-28,65%	-11,75%	10,94%	-2,15%	12,07%

### Mapa comparativo do número de quartos de hotel em construção entre o 4.º trimestre de 2016 e o 1.º trimestre de 2017

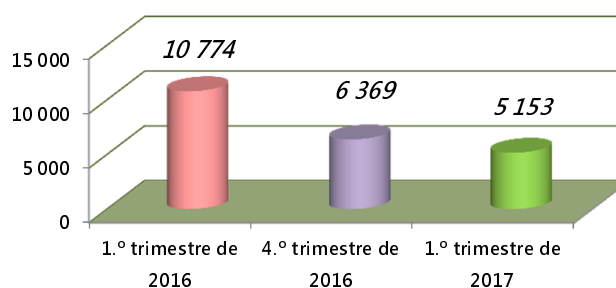
	ABC de quartos (m²)	N.º de quartos	N.º de lugares de estacionamento para veículos ligeiros	N.º de lugares de estacionamento para motociclos e ciclomotores	ABC de lugares de estacionamento (m²)
4.º trimestre de 2016	583 634	6 369	3 279	1 028	182 655
1.º trimestre de 2017	452 005	5 153	2 909	929	157 755
Diferencial	-131 629	-1 216	- 370	- 99	-24 900
Varição percentual	-22,55%	-19,09%	-11,28%	-9,63%	-13,63%

### Mapa comparativo do número de quartos de hotel em construção entre o 1.º trimestre de 2016 e o 1.º trimestre de 2017

	ABC de quartos (m²)	N.º de quartos	N.º de lugares de estacionamento para veículos ligeiros	N.º de lugares de estacionamento para motociclos e ciclomotores	ABC de lugares de estacionamento (m²)
1.º trimestre de 2016	875 595	10 774	5 731	3 119	272 863
1.º trimestre de 2017	452 005	5 153	2 909	929	157 755
Diferencial	-423 590	-5 621	-2 822	-2 190	-115 108
Varição percentual	-48,38%	-52,17%	-49,24%	-70,21%	-42,19%



**N.º de quartos dos empreendimentos hoteleiros em fase de projecto até o 1.º trimestre de 2017**



**N.º de quartos dos empreendimentos hoteleiros em construção até o 1.º trimestre de 2017**