

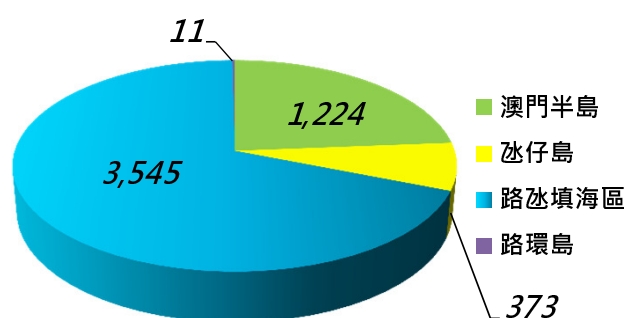
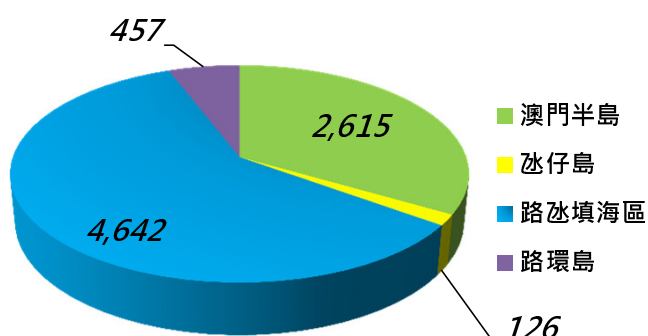
- 在建中 酒店項目 17 個，可提供 5,153 間客房
- 設計階段 酒店項目 33 個，可提供 7,840 間客房

### 截至2017年第1季酒店建築數據

類別	項目 (個)	客房數目 (間)	客房建築面積 (平方米)	車位數目 (個)	
				輕型汽車	電單車
設計階段	33	7,840	413,735	3,662	1,140
				4,802	
在建中	17	5,153	452,005	2,909	929
				3,838	

### 截至2017年第1季酒店建築數據各區明細

區域	計劃階段	項目數量(個)	客房數目(間)
澳門半島	設計階段	27	2,615
	在建中	13	1,224
氹仔島	設計階段	1	126
	在建中	1	373
路氹填海區	設計階段	4	4,642
	在建中	2	3,545
路環島	設計階段	1	457
	在建中	1	11



至2017年第1季設計階段的酒店項目客房數目 (間)

至2017年第1季在建中的酒店項目客房數目 (間)

### 2016年第4季與2017年第1季之酒店客房設計階段數量比較

	客房建築面積 (平方米)	客房數目 (間)	輕型汽車車位數目 (個)	電單車車位數目 (個)	停車場建築面積 (平方米)
2016年第4季	410,305	7,777	3,682	1,137	207,150
2017年第1季	413,735	7,840	3,662	1,140	207,920
差額	3,429	63	-20	3	771
百份比	0.84%	0.81%	-0.54%	0.26%	0.37%

### 2016年第1季與2017年第1季之酒店客房設計階段數量比較

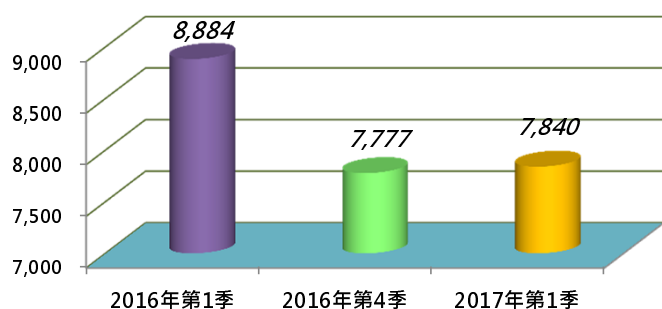
	客房建築面積 (平方米)	客房數目 (間)	輕型汽車車位數目 (個)	電單車車位數目 (個)	停車場建築面積 (平方米)
2016年第1季	579,880	8,884	3,301	1,165	185,522
2017年第1季	413,735	7,840	3,662	1,140	207,920
差額	-166,145	-1,044	361	-25	22,399
百份比	-28.65%	-11.75%	10.94%	-2.15%	12.07%

### 2016年第4季與2017年第1季酒店客房在建中數量比較

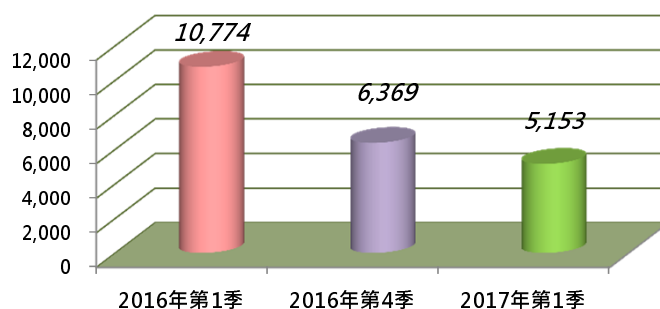
	客房建築面積 (平方米)	客房數目 (間)	輕型汽車車位數目 (個)	電單車車位數目 (個)	停車場建築面積 (平方米)
2016年第4季	583,634	6,369	3,279	1,028	182,655
2017年第1季	452,005	5,153	2,909	929	157,755
差額	-131,629	-1,216	-370	-99	-24,900
百份比	-22.55%	-19.09%	-11.28%	-9.63%	-13.63%

### 2016年第1季與2017年第1季酒店客房在建中數量比較

	客房建築面積 (平方米)	客房數目 (間)	輕型汽車車位數目 (個)	電單車車位數目 (個)	停車場建築面積 (平方米)
2016年第1季	875,595	10,774	5,731	3,119	272,863
2017年第1季	452,005	5,153	2,909	929	157,755
差額	-423,590	-5,621	-2,822	-2,190	-115,108
百份比 %	-48.38%	-52.17%	-49.24%	-70.21%	-42.19%



至2017年第1季設計階段中的酒店項目客房數目 (間)



至2017年第1季在建中的酒店項目客房數目 (間)