

Dados sobre construção disponibilizados pela DSSOPT

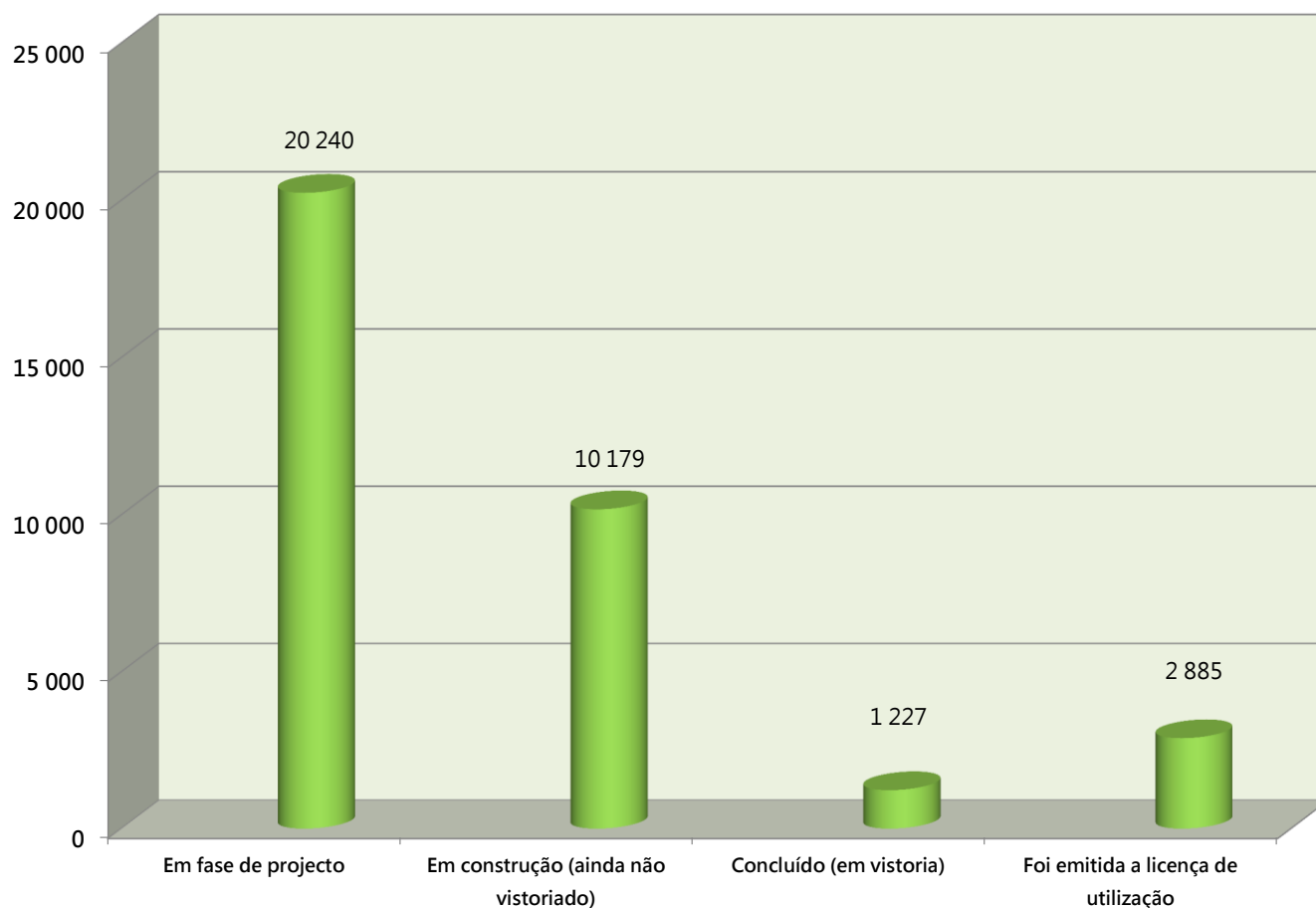
2.º trimestre de 2017

Habitação

- No 2.º trimestre de 2017, 4 empreendimentos habitacionais privados obtiveram licença de utilização e dispõem de um total de 2 885 fogos.
- Os 100 empreendimentos habitacionais privados em construção (ainda não vistoriados) ou concluídos (em vistoria) dispõem de 11 406 fogos.
- Os 202 empreendimentos em fase de projecto dispõem de 20 240 fogos.

Quadro I: Estatística quanto ao número de fogos e lugares de estacionamento dos empreendimentos habitacionais privados, referente ao 2.º trimestre de 2017, de acordo com a fase do processo

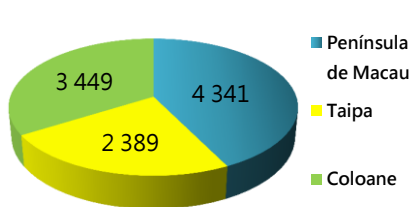
| Fase do processo | N.º de empreendimentos | N.º de fogos | N.º de lugares de estacionamento para veículos ligeiros | N.º de lugares de estacionamento para motociclos e ciclomotores |
|--------------------------------------|------------------------|---------------|---|---|
| Em fase de projecto | 202 | 20 240 | 19 612 | 5 444 |
| Em construção (ainda não vistoriado) | 78 | 10 179 | 7 194 | 3 593 |
| Concluído (em vistoria) | 22 | 1 227 | 953 | 649 |
| Foi emitida a licença de utilização | 4 | 2 885 | 743 | 300 |
| Total: | 306 | 34 531 | 28 502 | 9 986 |



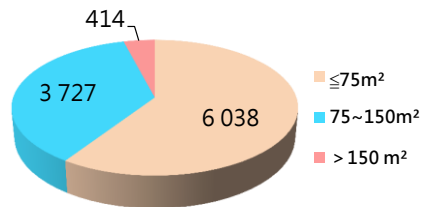
Estatística quanto ao número de fogos dos empreendimentos habitacionais privados, referente ao 2.º trimestre de 2017, de acordo com a fase do processo

Quadro II: Estatística quanto ao número de fogos dos empreendimentos habitacionais privados em construção (ainda não vistoriados), referente ao 2.º trimestre de 2017, em função da área bruta de utilização (ABU) e tipologia

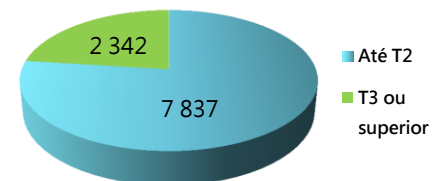
| Zona | N.º de empreendimentos | Total de fogos | N.º de fogos (segundo a ABU) | | | N.º de fogos (segundo a tipologia) | | N.º de lugares de estacionamento | |
|--------------------|------------------------|----------------|------------------------------|--------------|------------|------------------------------------|----------------|----------------------------------|---------------------------|
| | | | ≤75m² | 75~150m² | > 150 m² | Até T2 | T3 ou superior | Veículos ligeiros | Motociclos e ciclomotores |
| Península de Macau | 64 | 4 341 | 3 176 | 1 141 | 24 | 3 619 | 722 | 2 818 | 915 |
| Taipa | 5 | 2 389 | 986 | 1 210 | 193 | 1 489 | 900 | 1 898 | 497 |
| Coloane | 9 | 3 449 | 1 876 | 1 376 | 197 | 2 729 | 720 | 2 478 | 2 181 |
| Total: | 78 | 10 179 | 6 038 | 3 727 | 414 | 7 837 | 2 342 | 7 194 | 3 593 |



N.º de fogos distribuídos por zonas da Região Administrativa Especial de Macau (RAEM)



N.º de fogos segundo a ABU

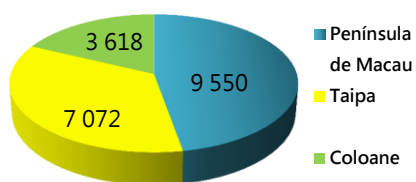


N.º de fogos segundo a tipologia

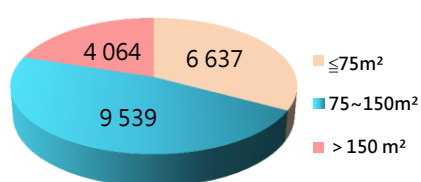
Estatística quanto ao número de fogos dos empreendimentos habitacionais privados em construção, referente ao 2.º trimestre de 2017

Quadro III: Estatística quanto ao número de fogos dos empreendimentos habitacionais privados em fase de projecto, referente ao 2.º trimestre de 2017, em função da ABU e tipologia

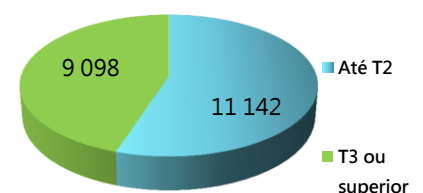
| Zona | N.º de empreendimentos | Total de fogos | N.º de fogos (segundo a ABU) | | | N.º de fogos (segundo a tipologia) | | N.º de lugares de estacionamento | |
|--------------------|------------------------|----------------|------------------------------|--------------|--------------|------------------------------------|----------------|----------------------------------|---------------------------|
| | | | ≤75m² | 75~150m² | > 150 m² | Até T2 | T3 ou superior | Veículos ligeiros | Motociclos e ciclomotores |
| Península de Macau | 146 | 9 550 | 3 373 | 4 537 | 1 640 | 5 978 | 3 572 | 8 163 | 2 736 |
| Taipa | 25 | 7 072 | 1 970 | 4 487 | 615 | 3 410 | 3 662 | 6 699 | 1 107 |
| Coloane | 31 | 3 618 | 1 294 | 515 | 1 809 | 1 754 | 1 864 | 4 750 | 1 601 |
| Total: | 202 | 20 240 | 6 637 | 9 539 | 4 064 | 11 142 | 9 098 | 19 612 | 5 444 |



N.º de fogos distribuídos por zonas da Região Administrativa Especial de Macau (RAEM)



N.º de fogos segundo a ABU



N.º de fogos segundo a tipologia

Estatística quanto ao número de fogos dos empreendimentos habitacionais privados em fase de projecto, referente ao 2.º trimestre de 2017

Quadro IV: Estatística quanto ao número de fogos dos empreendimentos habitacionais privados concluídos (em vistoria), referente ao 2.º trimestre de 2017, em função da ABU e tipologia

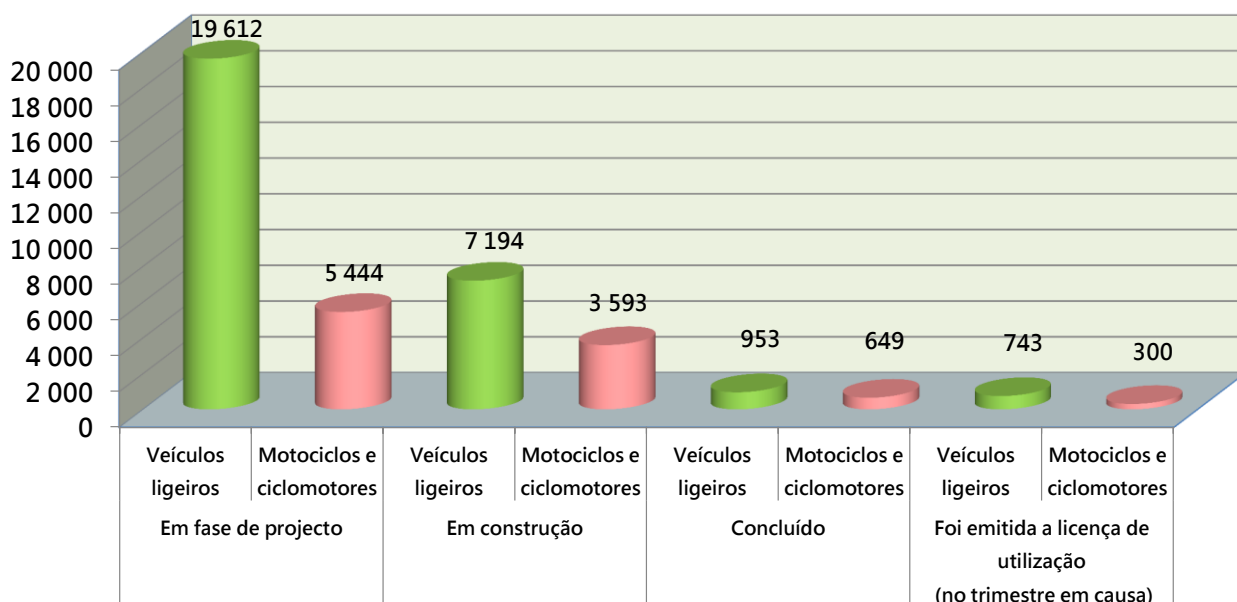
| Zona | N.º de empreendimentos | Total de fogos | N.º de fogos (segundo a ABU) | | | N.º de fogos (segundo a tipologia) | | N.º de lugares de estacionamento | |
|--------------------|------------------------|----------------|------------------------------|------------|-----------|------------------------------------|----------------|----------------------------------|---------------------------|
| | | | ≤75m² | 75~150m² | > 150 m² | Até T2 | T3 ou superior | Veículos ligeiros | Motociclos e ciclomotores |
| Península de Macau | 21 | 1 226 | 617 | 587 | 22 | 956 | 270 | 953 | 649 |
| Taipa | 0 | 0 | 0 | 0 | 0 | 0 | 0 | 0 | 0 |
| Coloane | 1 | 1 | 0 | 0 | 1 | 0 | 1 | 0 | 0 |
| Total: | 22 | 1 227 | 617 | 587 | 23 | 956 | 271 | 953 | 649 |

Quadro V: Estatística quanto ao número de fogos dos empreendimentos habitacionais privados com a licença de utilização, referente ao 2.º trimestre de 2017, em função da ABU e tipologia

| Zona | N.º de empreendimentos | Total de fogos | N.º de fogos (segundo a ABU) | | | N.º de fogos (segundo a tipologia) | | N.º de lugares de estacionamento | |
|--------------------|------------------------|----------------|------------------------------|-----------|-----------|------------------------------------|----------------|----------------------------------|---------------------------|
| | | | ≤75m² | 75~150m² | > 150 m² | Até T2 | T3 ou superior | Veículos ligeiros | Motociclos e ciclomotores |
| Península de Macau | 3 | 2 760 | 2 659 | 84 | 17 | 2 660 | 100 | 737 | 281 |
| Taipa | 1 | 125 | 125 | 0 | 0 | 125 | 0 | 6 | 19 |
| Coloane | 0 | 0 | 0 | 0 | 0 | 0 | 0 | 0 | 0 |
| Total: | 4 | 2 885 | 2 784 | 84 | 17 | 2 785 | 100 | 743 | 300 |

Quadro VI: Estatística quanto ao número de lugares de estacionamento para veículos ligeiros, motociclos e ciclomotores dos empreendimentos habitacionais privados, referente ao 2.º trimestre de 2017

| Zona | Total de lugares de estacionamento | Em fase de projecto | | Em construção | | Concluído | | Foi emitida a licença de utilização (no trimestre em causa) | |
|--------------------|------------------------------------|---------------------|---------------------------|-------------------|---------------------------|-------------------|---------------------------|---|---------------------------|
| | | Veículos ligeiros | Motociclos e ciclomotores | Veículos ligeiros | Motociclos e ciclomotores | Veículos ligeiros | Motociclos e ciclomotores | Veículos ligeiros | Motociclos e ciclomotores |
| Península de Macau | 17 252 | 8 163 | 2 736 | 2 818 | 915 | 953 | 649 | 737 | 281 |
| Taipa | 10 226 | 6 699 | 1 107 | 1 898 | 497 | 0 | 0 | 6 | 19 |
| Coloane | 11 010 | 4 750 | 1 601 | 2 478 | 2 181 | 0 | 0 | 0 | 0 |
| Total: | 38 488 | 19 612 | 5 444 | 7 194 | 3 593 | 953 | 649 | 743 | 300 |



Estatística quanto ao número de lugares de estacionamento dos empreendimentos habitacionais privados, referente ao 2.º trimestre de 2017