

Dados sobre construção disponibilizados pela DSSOPT

2.º trimestre de 2017

Hotel

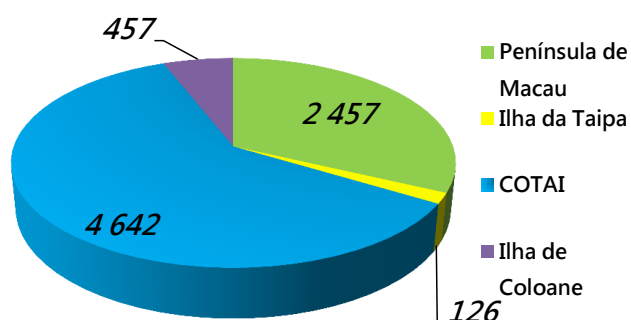
- Em construção 19 empreendimentos hoteleiros com 4 977 quartos
- Em fase de projecto 31 empreendimentos hoteleiros com 7 682 quartos

Dados dos empreendimentos hoteleiros referentes ao 2.º trimestre de 2017

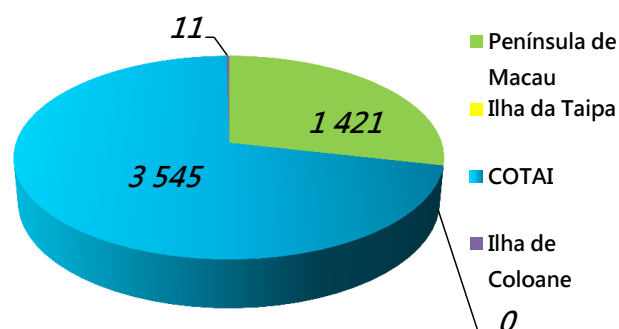
Fase do processo	N.º de empreendimentos	N.º de quartos	Área bruta de construção (ABC) de quartos (m²)	N.º de lugares de estacionamento	
				Veículos ligeiros	Motociclos e ciclomotores
Em fase de projecto	31	7 682	408 813	3 656	1 134
				4 790	
Em construção	19	4 977	443 643	2 843	908
				3 751	

Dados dos empreendimentos hoteleiros por zonas, referentes ao 2.º trimestre de 2017

Zona	Fase de projecto	N.º de empreendimentos	N.º de quartos
Península de Macau	Em fase de projecto	25	2 457
	Em construção	16	1 421
Ilha da Taipa	Em fase de projecto	1	126
	Em construção	0	0
COTAI	Em fase de projecto	4	4 642
	Em construção	2	3 545
Ilha de Coloane	Em fase de projecto	1	457
	Em construção	1	11



N.º de quartos dos empreendimentos hoteleiros em fase de projecto, referente ao 2.º trimestre de 2017



N.º de quartos dos empreendimentos hoteleiros em construção, referente ao 2.º trimestre de 2017

Mapa comparativo do número de quartos de hotel em fase de projecto entre o 1.º trimestre de 2017 e o 2.º trimestre de 2017

	ABC de quartos (m ²)	N.º de quartos	N.º de lugares de estacionamento para veículos ligeiros	N.º de lugares de estacionamento para motociclos e ciclomotores	ABC de lugares de estacionamento (m ²)
1.º trimestre de 2017	413 735	7 840	3 662	1 140	207 920
2.º trimestre de 2017	408 813	7 682	3 656	1 134	207 469
Diferencial	-4 922	- 158	- 6	- 6	- 451
Varição percentual	-1,19%	-2,02%	-0,16%	-0,53%	-0,22%

Mapa comparativo do número de quartos de hotel em fase de projecto entre o 2.º trimestre de 2016 e o 2.º trimestre de 2017

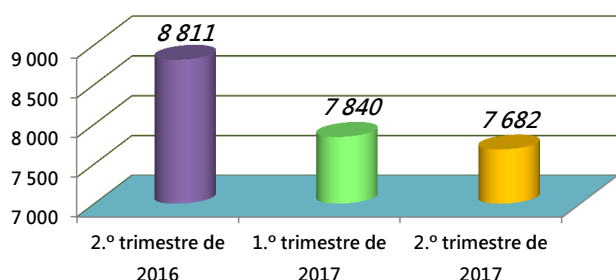
	ABC de quartos (m ²)	N.º de quartos	N.º de lugares de estacionamento para veículos ligeiros	N.º de lugares de estacionamento para motociclos e ciclomotores	ABC de lugares de estacionamento (m ²)
2.º trimestre de 2016	502 009	8 811	3 981	1 318	224 088
2.º trimestre de 2017	408 813	7 682	3 656	1 134	207 469
Diferencial	-93 196	-1 129	- 325	- 184	-16 619
Varição percentual	-18,56%	-12,81%	-8,16%	-13,96%	-7,42%

Mapa comparativo do número de quartos de hotel em construção entre o 1.º trimestre de 2017 e o 2.º trimestre de 2017

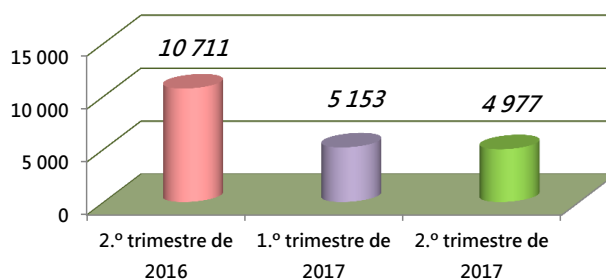
	ABC de quartos (m ²)	N.º de quartos	N.º de lugares de estacionamento para veículos ligeiros	N.º de lugares de estacionamento para motociclos e ciclomotores	ABC de lugares de estacionamento (m ²)
1.º trimestre de 2017	452 005	5 153	2 909	929	157 755
2.º trimestre de 2017	443 643	4 977	2 843	908	155 205
Diferencial	-8 362	- 176	- 66	- 21	-2 550
Varição percentual	-1,85%	-3,42%	-2,27%	-2,26%	-1,62%

Mapa comparativo do número de quartos de hotel em construção entre o 2.º trimestre de 2016 e o 2.º trimestre de 2017

	ABC de quartos (m ²)	N.º de quartos	N.º de lugares de estacionamento para veículos ligeiros	N.º de lugares de estacionamento para motociclos e ciclomotores	ABC de lugares de estacionamento (m ²)
2.º trimestre de 2016	873 890	10 711	5 731	3 119	272 863
2.º trimestre de 2017	443 643	4 977	2 843	908	155 205
Diferencial	-430 248	-5 734	-2 888	-2 211	-117 657
Varição percentual	-49,23%	-53,53%	-50,39%	-70,89%	-43,12%



N.º de quartos dos empreendimentos hoteleiros em fase de projecto até o 2.º trimestre de 2017



N.º de quartos dos empreendimentos hoteleiros em construção até o 2.º trimestre de 2017