

Dados sobre construção disponibilizados pela DSSOPT

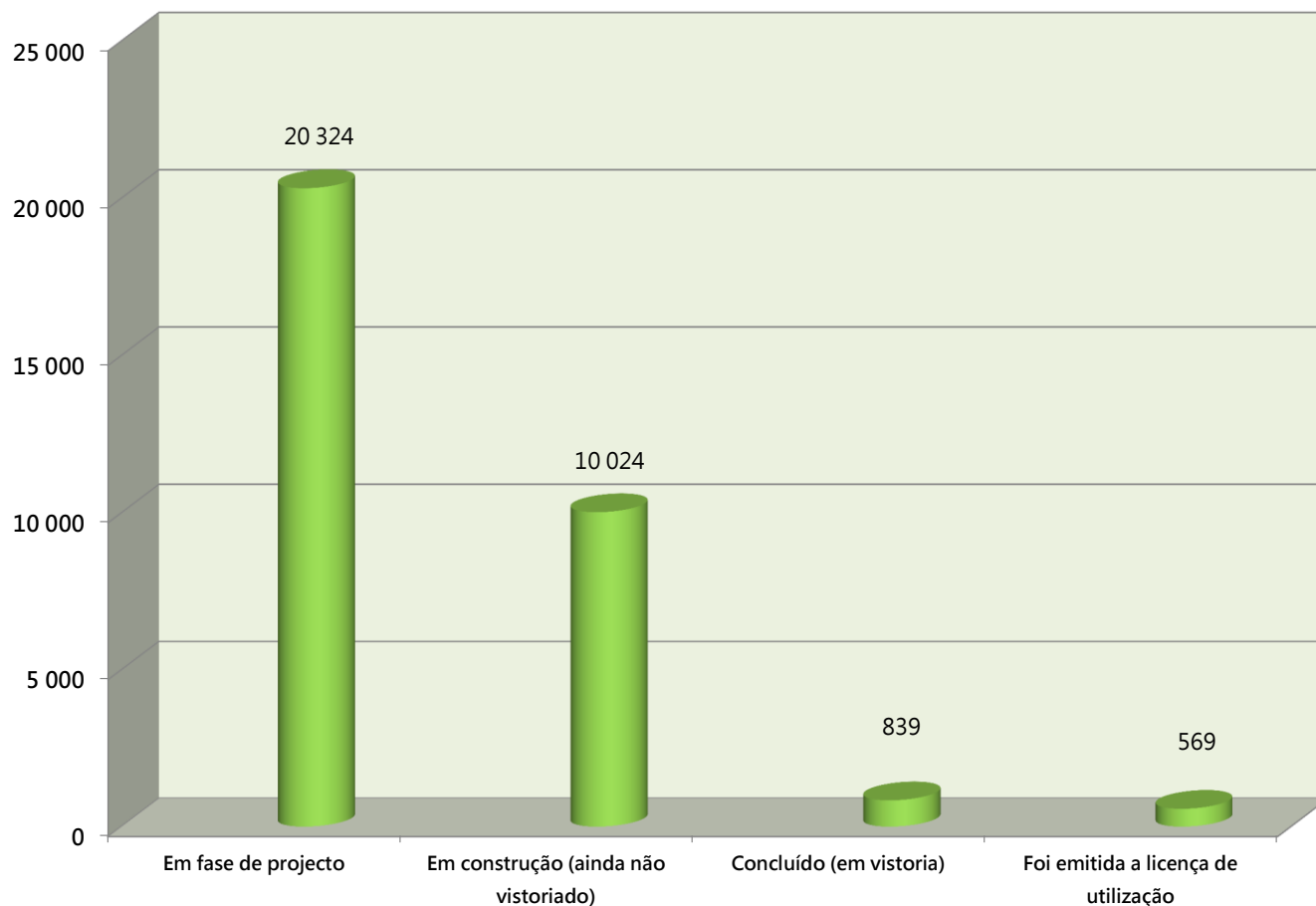
3.º trimestre de 2017

Habitação

- No 3.º trimestre de 2017, 12 empreendimentos habitacionais privados obtiveram licença de utilização e dispõem de um total de 569 fogos.
- Os 90 empreendimentos habitacionais privados em construção (ainda não vistoriados) ou concluídos (em vistoria) dispõem de 10 863 fogos.
- Os 201 empreendimentos em fase de projecto dispõem de 20 324 fogos.

Quadro I: Estatística quanto ao número de fogos e lugares de estacionamento dos empreendimentos habitacionais privados, referente ao 3.º trimestre de 2017, de acordo com a fase do processo

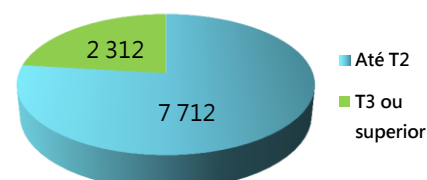
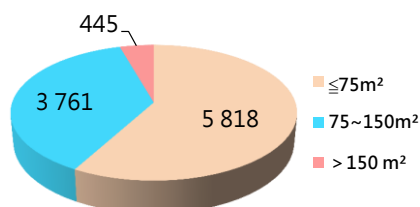
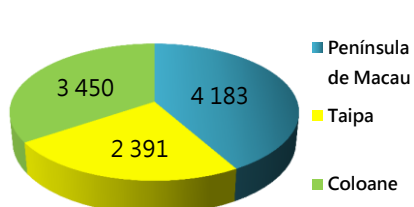
Fase do processo	N.º de empreendimentos	N.º de fogos	N.º de lugares de estacionamento para veículos ligeiros	N.º de lugares de estacionamento para motociclos e ciclomotores
Em fase de projecto	201	20 324	19 481	5 314
Em construção (ainda não vistoriado)	75	10 024	7 155	3 605
Concluído (em vistoria)	15	839	430	216
Foi emitida a licença de utilização	12	569	583	359
Total:	303	31 756	27 649	9 494



Estatística quanto ao número de fogos dos empreendimentos habitacionais privados, referente ao 3.º trimestre de 2017, de acordo com a fase do processo

Quadro II: Estatística quanto ao número de fogos dos empreendimentos habitacionais privados em construção (ainda não vistoriados), referente ao 3.º trimestre de 2017, em função da área bruta de utilização (ABU) e tipologia

Zona	N.º de empreendimentos	Total de fogos	N.º de fogos (segundo a ABU)			N.º de fogos (segundo a tipologia)		N.º de lugares de estacionamento	
			≤75m ²	75~150m ²	> 150 m ²	Até T2	T3 ou superior	Veículos ligeiros	Motociclos e ciclomotores
Península de Macau	59	4 183	2 956	1 175	52	3 493	690	2 774	927
Taipa	6	2 391	986	1 210	195	1 489	902	1 902	497
Coloane	10	3 450	1 876	1 376	198	2 730	720	2 479	2 181
Total:	75	10 024	5 818	3 761	445	7 712	2 312	7 155	3 605



N.º de fogos distribuídos por zonas da Região Administrativa Especial de Macau (RAEM)

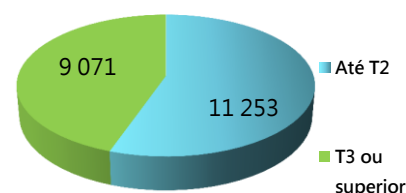
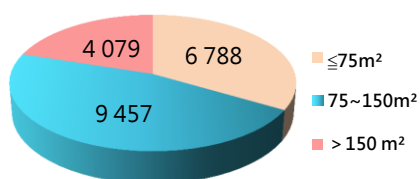
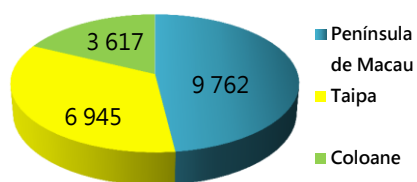
N.º de fogos segundo a ABU

N.º de fogos segundo a tipologia

Estatística quanto ao número de fogos dos empreendimentos habitacionais privados em construção, referente ao 3.º trimestre de 2017

Quadro III: Estatística quanto ao número de fogos dos empreendimentos habitacionais privados em fase de projecto, referente ao 3.º trimestre de 2017, em função da ABU e tipologia

Zona	N.º de empreendimentos	Total de fogos	N.º de fogos (segundo a ABU)			N.º de fogos (segundo a tipologia)		N.º de lugares de estacionamento	
			≤75m ²	75~150m ²	> 150 m ²	Até T2	T3 ou superior	Veículos ligeiros	Motociclos e ciclomotores
Península de Macau	148	9 762	3 524	4 580	1 658	6 165	3 597	8 124	2 662
Taipa	23	6 945	1 970	4 362	613	3 335	3 610	6 608	1 051
Coloane	30	3 617	1 294	515	1 808	1 753	1 864	4 749	1 601
Total:	201	20 324	6 788	9 457	4 079	11 253	9 071	19 481	5 314



N.º de fogos distribuídos por zonas da Região Administrativa Especial de Macau (RAEM)

N.º de fogos segundo a ABU

N.º de fogos segundo a tipologia

Estatística quanto ao número de fogos dos empreendimentos habitacionais privados em fase de projecto, referente ao 3.º trimestre de 2017

Quadro IV: Estatística quanto ao número de fogos dos empreendimentos habitacionais privados concluídos (em vistoria), referente ao 3.º trimestre de 2017, em função da ABU e tipologia

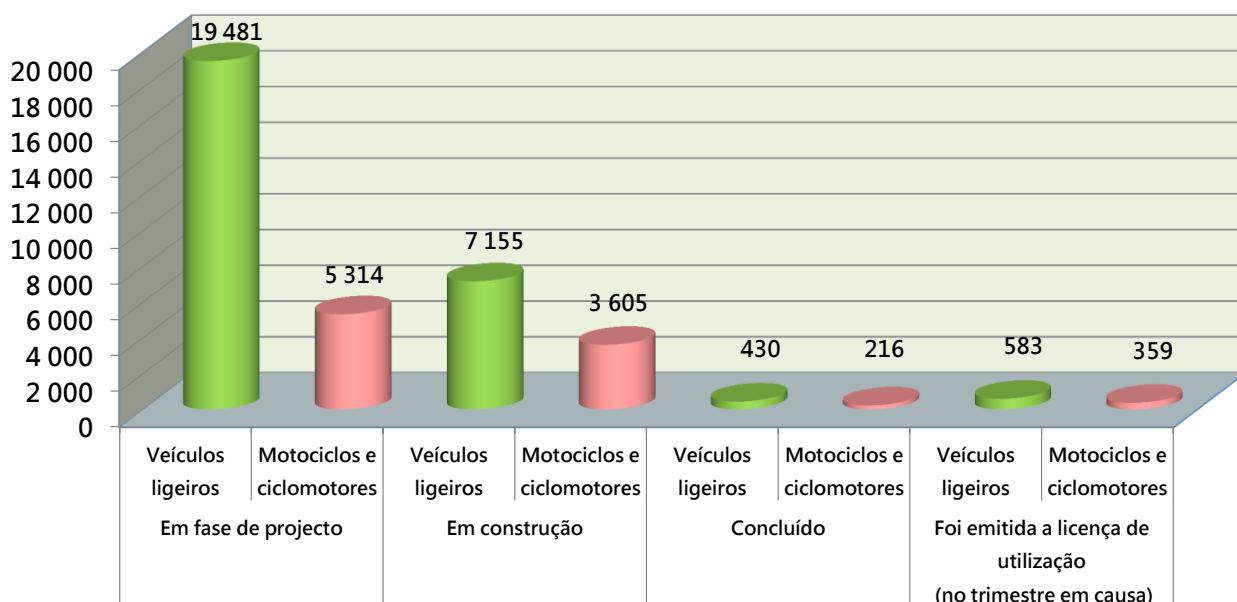
Zona	N.º de empreendimentos	Total de fogos	N.º de fogos (segundo a ABU)			N.º de fogos (segundo a tipologia)		N.º de lugares de estacionamento	
			≤75m²	75~150m²	> 150 m²	Até T2	T3 ou superior	Veículos ligeiros	Motociclos e ciclomotores
Península de Macau	14	838	632	205	1	740	98	430	216
Taipa	0	0	0	0	0	0	0	0	0
Coloane	1	1	0	0	1	0	1	0	0
Total:	15	839	632	205	2	740	99	430	216

Quadro V: Estatística quanto ao número de fogos dos empreendimentos habitacionais privados com a licença de utilização, referente ao 3.º trimestre de 2017, em função da ABU e tipologia

Zona	N.º de empreendimentos	Total de fogos	N.º de fogos (segundo a ABU)			N.º de fogos (segundo a tipologia)		N.º de lugares de estacionamento	
			≤75m²	75~150m²	> 150 m²	Até T2	T3 ou superior	Veículos ligeiros	Motociclos e ciclomotores
Península de Macau	12	569	158	404	7	397	172	583	359
Taipa	0	0	0	0	0	0	0	0	0
Coloane	0	0	0	0	0	0	0	0	0
Total:	12	569	158	404	7	397	172	583	359

Quadro VI: Estatística quanto ao número de lugares de estacionamento para veículos ligeiros, motociclos e ciclomotores dos empreendimentos habitacionais privados, referente ao 3.º trimestre de 2017

Zona	Total de lugares de estacionamento	Em fase de projecto		Em construção		Concluído		Foi emitida a licença de utilização (no trimestre em causa)	
		Veículos ligeiros	Motociclos e ciclomotores	Veículos ligeiros	Motociclos e ciclomotores	Veículos ligeiros	Motociclos e ciclomotores	Veículos ligeiros	Motociclos e ciclomotores
Península de Macau	16 075	8 124	2 662	2 774	927	430	216	583	359
Taipa	10 058	6 608	1 051	1 902	497	0	0	0	0
Coloane	11 010	4 749	1 601	2 479	2 181	0	0	0	0
Total:	37 143	19 481	5 314	7 155	3 605	430	216	583	359



Estatística quanto ao número de lugares de estacionamento dos empreendimentos habitacionais privados, referente ao 3.º trimestre de 2017