

Dados sobre construção disponibilizados pela DSSOPT

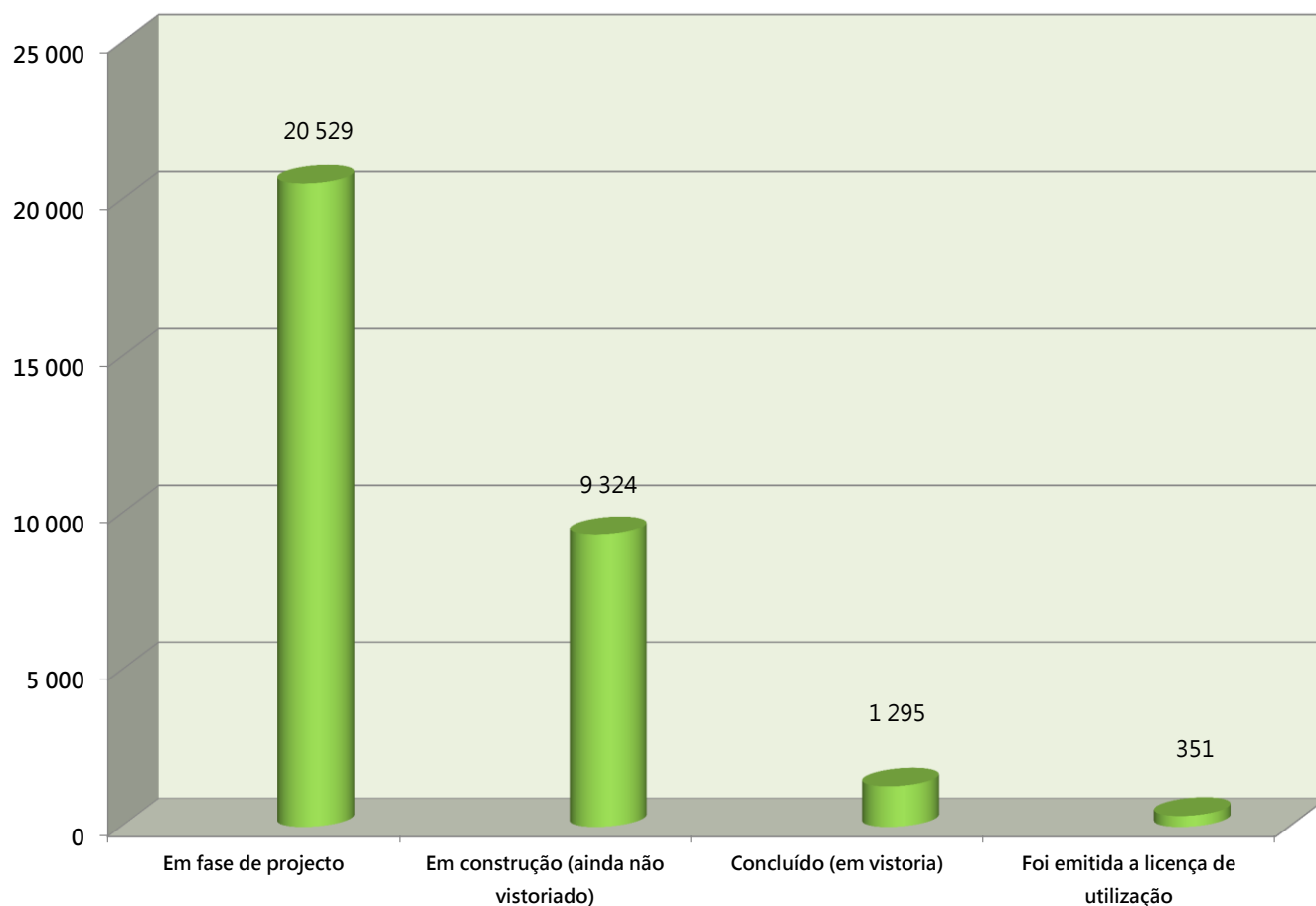
4.º trimestre de 2017

Habitação

- No .º trimestre de 2017, 4 empreendimentos habitacionais privados obtiveram licença de utilização e dispõem de um total de 351 fogos.
- Os 94 empreendimentos habitacionais privados em construção (ainda não vistoriados) ou concluídos (em vistoria) dispõem de 10 619 fogos.
- Os 200 empreendimentos em fase de projecto dispõem de 20 529 fogos.

Quadro I: Estatística quanto ao número de fogos e lugares de estacionamento dos empreendimentos habitacionais privados, referente ao 4.º trimestre de 2017, de acordo com a fase do processo

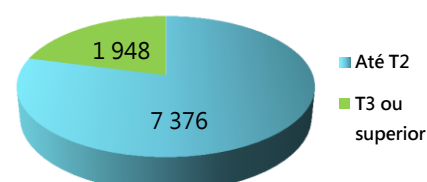
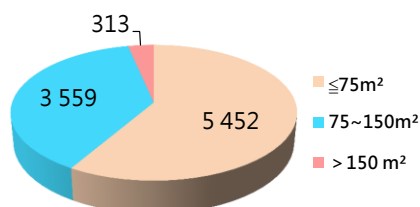
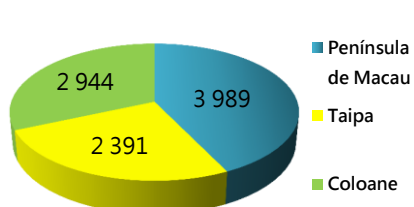
Fase do processo	N.º de empreendimentos	N.º de fogos	N.º de lugares de estacionamento para veículos ligeiros	N.º de lugares de estacionamento para motociclos e ciclomotores
Em fase de projecto	200	20 529	19 578	5 322
Em construção (ainda não vistoriado)	76	9 324	6 383	3 356
Concluído (em vistoria)	18	1 295	1 081	435
Foi emitida a licença de utilização	4	351	226	46
Total:	298	31 499	27 268	9 159



Estatística quanto ao número de fogos dos empreendimentos habitacionais privados, referente ao 4.º trimestre de 2017, de acordo com a fase do processo

Quadro II: Estatística quanto ao número de fogos dos empreendimentos habitacionais privados em construção (ainda não vistoriados), referente ao 4.º trimestre de 2017, em função da área bruta de utilização (ABU) e tipologia

Zona	N.º de empreendimentos	Total de fogos	N.º de fogos (segundo a ABU)			N.º de fogos (segundo a tipologia)		N.º de lugares de estacionamento	
			≤75m²	75~150m²	> 150 m²	Até T2	T3 ou superior	Veículos ligeiros	Motociclos e ciclomotores
Península de Macau	61	3 989	2 950	987	52	3 531	458	2 340	826
Taipa	6	2 391	986	1 210	195	1 489	902	1 956	499
Coloane	9	2 944	1 516	1 362	66	2 356	588	2 087	2 031
Total:	76	9 324	5 452	3 559	313	7 376	1 948	6 383	3 356



N.º de fogos distribuídos por zonas da Região Administrativa Especial de Macau (RAEM)

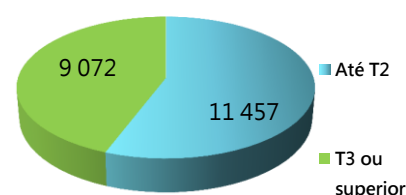
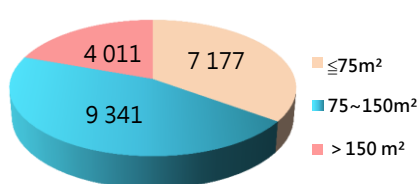
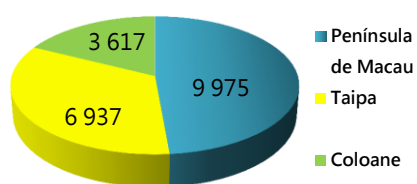
N.º de fogos segundo a ABU

N.º de fogos segundo a tipologia

Estatística quanto ao número de fogos dos empreendimentos habitacionais privados em construção, referente ao 4.º trimestre de 2017

Quadro III: Estatística quanto ao número de fogos dos empreendimentos habitacionais privados em fase de projecto, referente ao 4.º trimestre de 2017, em função da ABU e tipologia

Zona	N.º de empreendimentos	Total de fogos	N.º de fogos (segundo a ABU)			N.º de fogos (segundo a tipologia)		N.º de lugares de estacionamento	
			≤75m²	75~150m²	> 150 m²	Até T2	T3 ou superior	Veículos ligeiros	Motociclos e ciclomotores
Península de Macau	147	9 975	3 921	4 464	1 590	6 377	3 598	8 213	2 666
Taipa	23	6 937	1 962	4 362	613	3 327	3 610	6 608	1 051
Coloane	30	3 617	1 294	515	1 808	1 753	1 864	4 757	1 605
Total:	200	20 529	7 177	9 341	4 011	11 457	9 072	19 578	5 322



N.º de fogos distribuídos por zonas da Região Administrativa Especial de Macau (RAEM)

N.º de fogos segundo a ABU

N.º de fogos segundo a tipologia

Estatística quanto ao número de fogos dos empreendimentos habitacionais privados em fase de projecto, referente ao 4.º trimestre de 2017

Quadro IV: Estatística quanto ao número de fogos dos empreendimentos habitacionais privados concluídos (em vistoria), referente ao 4.º trimestre de 2017, em função da ABU e tipologia

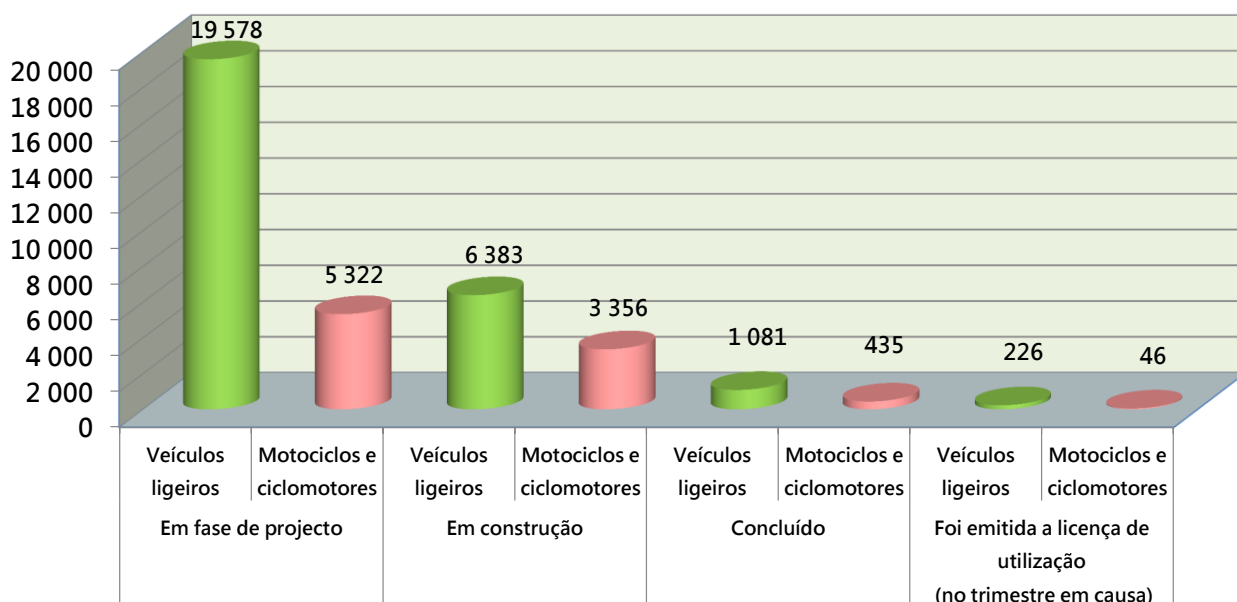
Zona	N.º de empreendimentos	Total de fogos	N.º de fogos (segundo a ABU)			N.º de fogos (segundo a tipologia)		N.º de lugares de estacionamento	
			≤75m²	75~150m²	> 150 m²	Até T2	T3 ou superior	Veículos ligeiros	Motociclos e ciclomotores
Península de Macau	16	788	441	346	1	533	255	689	285
Taipa	0	0	0	0	0	0	0	0	0
Coloane	2	507	360	14	133	374	133	392	150
Total:	18	1 295	801	360	134	907	388	1 081	435

Quadro V: Estatística quanto ao número de fogos dos empreendimentos habitacionais privados com a licença de utilização, referente ao 4.º trimestre de 2017, em função da ABU e tipologia

Zona	N.º de empreendimentos	Total de fogos	N.º de fogos (segundo a ABU)			N.º de fogos (segundo a tipologia)		N.º de lugares de estacionamento	
			≤75m²	75~150m²	> 150 m²	Até T2	T3 ou superior	Veículos ligeiros	Motociclos e ciclomotores
Península de Macau	4	351	244	107	0	276	75	226	46
Taipa	0	0	0	0	0	0	0	0	0
Coloane	0	0	0	0	0	0	0	0	0
Total:	4	351	244	107	0	276	75	226	46

Quadro VI: Estatística quanto ao número de lugares de estacionamento para veículos ligeiros, motociclos e ciclomotores dos empreendimentos habitacionais privados, referente ao 4.º trimestre de 2017

Zona	Total de lugares de estacionamento	Em fase de projecto		Em construção		Concluído		Foi emitida a licença de utilização (no trimestre em causa)	
		Veículos ligeiros	Motociclos e ciclomotores	Veículos ligeiros	Motociclos e ciclomotores	Veículos ligeiros	Motociclos e ciclomotores	Veículos ligeiros	Motociclos e ciclomotores
Península de Macau	15 291	8 213	2 666	2 340	826	689	285	226	46
Taipa	10 114	6 608	1 051	1 956	499	0	0	0	0
Coloane	11 022	4 757	1 605	2 087	2 031	392	150	0	0
Total:	36 427	19 578	5 322	6 383	3 356	1 081	435	226	46



Estatística quanto ao número de lugares de estacionamento dos empreendimentos habitacionais privados, referente ao 4.º trimestre de 2017