

# Dados sobre construção disponibilizados pela DSSOPT

## 4.º trimestre de 2017

## Hotel

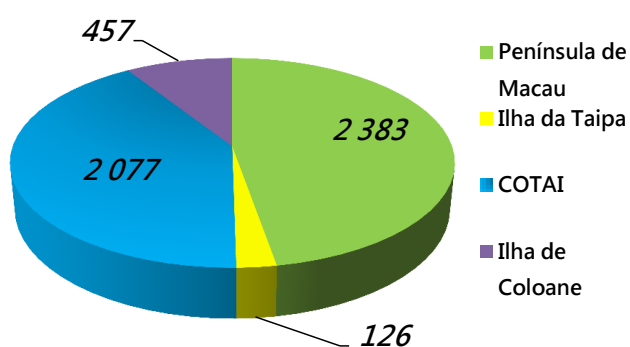
- Em construção 20 empreendimentos hoteleiros com 9 139 quartos
- Em fase de projecto 27 empreendimentos hoteleiros com 5 043 quartos

### Dados dos empreendimentos hoteleiros referentes ao 4.º trimestre de 2017

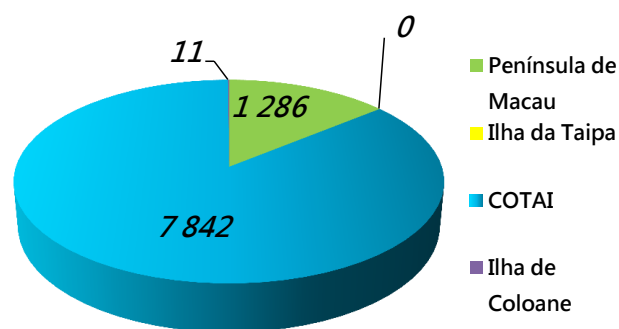
Fase do processo	N.º de empreendimentos	N.º de quartos	Área bruta de construção (ABC) de quartos (m²)	N.º de lugares de estacionamento	
				Veículos ligeiros	Motociclos e ciclomotores
Em fase de projecto	27	5 043	280 316	2 310	686
				2 996	
Em construção	20	9 139	678 917	4 466	1 329
				5 795	

### Dados dos empreendimentos hoteleiros por zonas, referentes ao 4.º trimestre de 2017

Zona	Fase de projecto	N.º de empreendimentos	N.º de quartos
Península de Macau	Em fase de projecto	22	2 383
	Em construção	14	1 286
Ilha da Taipa	Em fase de projecto	1	126
	Em construção	0	0
COTAI	Em fase de projecto	3	2 077
	Em construção	5	7 842
Ilha de Coloane	Em fase de projecto	1	457
	Em construção	1	11



N.º de quartos dos empreendimentos hoteleiros em fase de projecto, referente ao 4.º trimestre de 2017



N.º de quartos dos empreendimentos hoteleiros em construção, referente ao 4.º trimestre de 2017

### Mapa comparativo do número de quartos de hotel em fase de projecto entre o 3.º trimestre de 2017 e o 4.º trimestre de 2017

	ABC de quartos (m <sup>2</sup> )	N.º de quartos	N.º de lugares de estacionamento para veículos ligeiros	N.º de lugares de estacionamento para motociclos e ciclomotores	ABC de lugares de estacionamento (m <sup>2</sup> )
3.º trimestre de 2017	281 771	5 077	2 315	690	135 902
4.º trimestre de 2017	280 316	5 043	2 310	686	135 752
Diferencial	-1 455	- 34	- 5	- 4	- 150
Varição percentual	-0,52%	-0,67%	-0,22%	-0,58%	-0,11%

### Mapa comparativo do número de quartos de hotel em fase de projecto entre o 4.º trimestre de 2016 e o 4.º trimestre de 2017

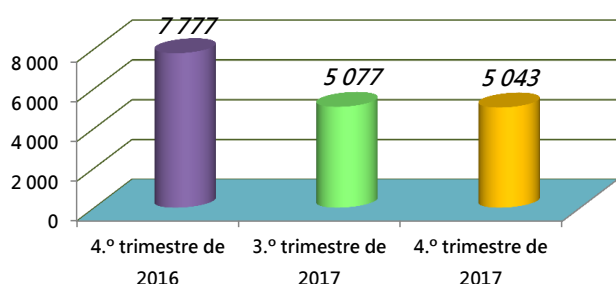
	ABC de quartos (m <sup>2</sup> )	N.º de quartos	N.º de lugares de estacionamento para veículos ligeiros	N.º de lugares de estacionamento para motociclos e ciclomotores	ABC de lugares de estacionamento (m <sup>2</sup> )
4.º trimestre de 2016	410 305	7 777	3 682	1 137	207 150
4.º trimestre de 2017	280 316	5 043	2 310	686	135 752
Diferencial	-129 988	-2 734	-1 372	- 451	-71 398
Varição percentual	-31,68%	-35,15%	-37,26%	-39,67%	-34,47%

### Mapa comparativo do número de quartos de hotel em construção entre o 3.º trimestre de 2017 e o 4.º trimestre de 2017

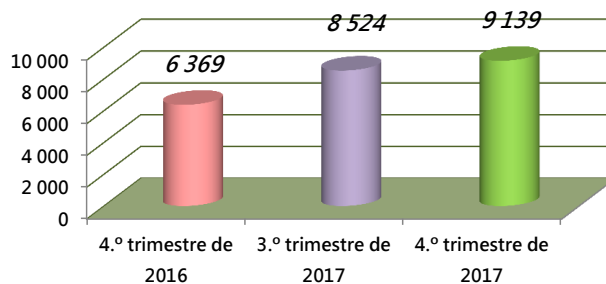
	ABC de quartos (m <sup>2</sup> )	N.º de quartos	N.º de lugares de estacionamento para veículos ligeiros	N.º de lugares de estacionamento para motociclos e ciclomotores	ABC de lugares de estacionamento (m <sup>2</sup> )
3.º trimestre de 2017	625 429	8 524	4 277	1 279	241 744
4.º trimestre de 2017	678 917	9 139	4 466	1 329	248 056
Diferencial	53 487	615	189	50	6 312
Varição percentual	8,55%	7,21%	4,42%	3,91%	2,61%

### Mapa comparativo do número de quartos de hotel em construção entre o 4.º trimestre de 2016 e o 4.º trimestre de 2017

	ABC de quartos (m <sup>2</sup> )	N.º de quartos	N.º de lugares de estacionamento para veículos ligeiros	N.º de lugares de estacionamento para motociclos e ciclomotores	ABC de lugares de estacionamento (m <sup>2</sup> )
4.º trimestre de 2016	583 634	6 369	3 279	1 028	182 655
4.º trimestre de 2017	678 917	9 139	4 466	1 329	248 056
Diferencial	95 283	2 770	1 187	301	65 401
Varição percentual	16,33%	43,49%	36,20%	29,28%	35,81%



N.º de quartos dos empreendimentos hoteleiros em fase de projecto até o 4.º trimestre de 2017



N.º de quartos dos empreendimentos hoteleiros em construção até o 4.º trimestre de 2017