

# Dados sobre construção disponibilizados pela DSSOPT

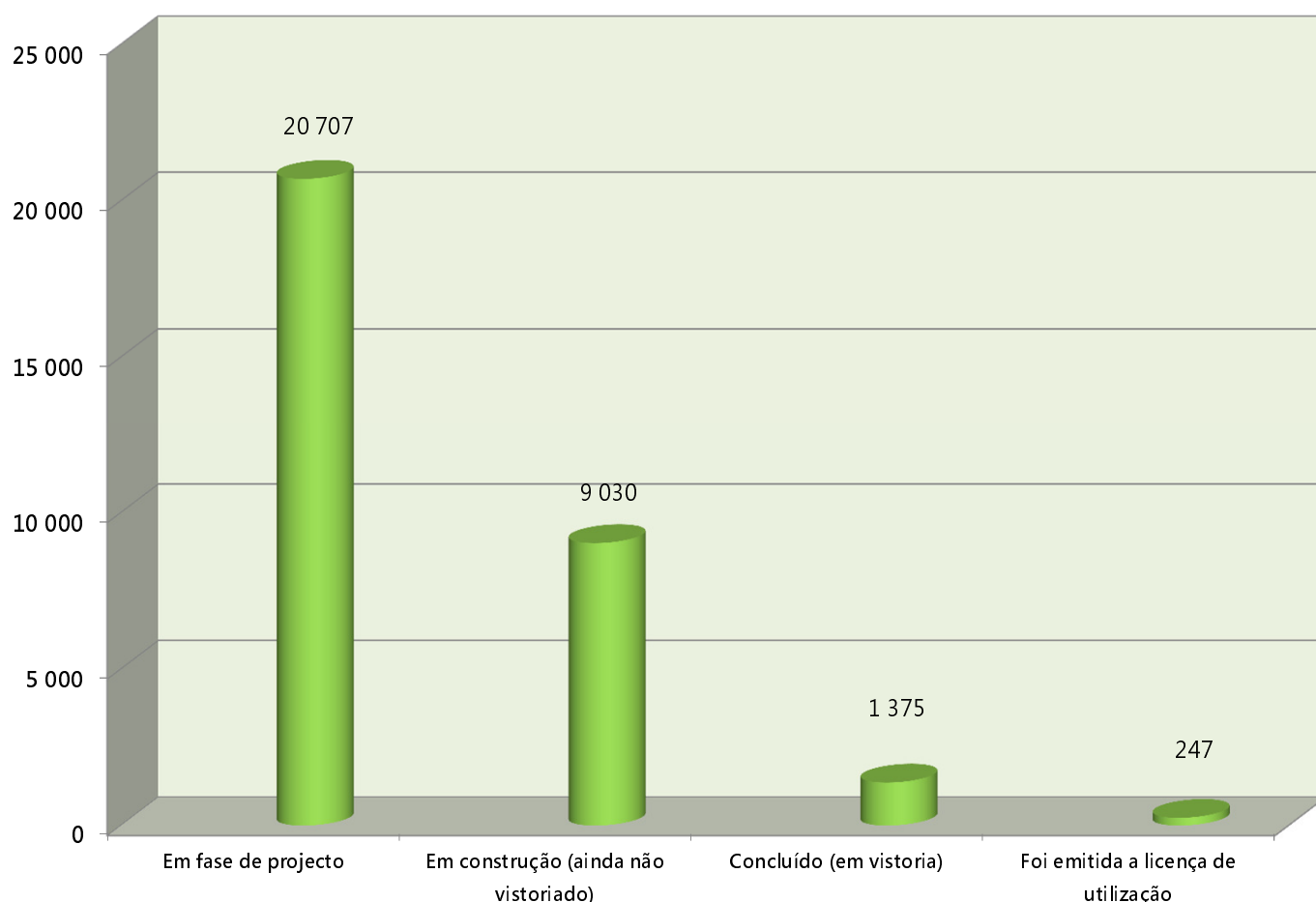
## 1.º trimestre de 2018

### Habitação

- No 1.º trimestre de 2018, 5 empreendimentos habitacionais privados obtiveram licença de utilização e dispõem de um total de 247 fogos.
- Os 92 empreendimentos habitacionais privados em construção (ainda não vistoriados) ou concluídos (em vistoria) dispõem de 10 405 fogos.
- Os 204 empreendimentos em fase de projecto dispõem de 20 707 fogos.

**Quadro I: Estatística quanto ao número de fogos e lugares de estacionamento dos empreendimentos habitacionais privados, referente ao 1.º trimestre de 2018, de acordo com a fase do processo**

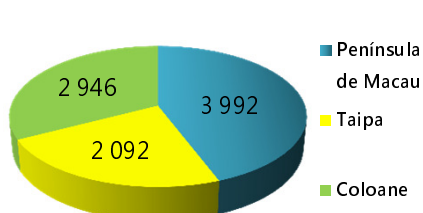
Fase do processo	N.º de empreendimentos	N.º de fogos	N.º de lugares de estacionamento para veículos ligeiros	N.º de lugares de estacionamento para motocicletas e ciclomoteres
Em fase de projecto	204	20 707	19 759	5 381
Em construção (ainda não vistoriado)	75	9 030	6 156	3 198
Concluído (em vistoria)	17	1 375	1 205	410
Foi emitida a licença de utilização	5	247	116	131
<b>Total:</b>	<b>301</b>	<b>31 359</b>	<b>27 236</b>	<b>9 120</b>



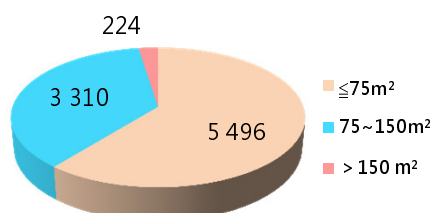
**Estatística quanto ao número de fogos dos empreendimentos habitacionais privados, referente ao 1.º trimestre de 2018, de acordo com a fase do processo**

**Quadro II: Estatística quanto ao número de fogos dos empreendimentos habitacionais privados em construção (ainda não vistoriados), referente ao 1.º trimestre de 2018, em função da área bruta de utilização (ABU) e tipologia**

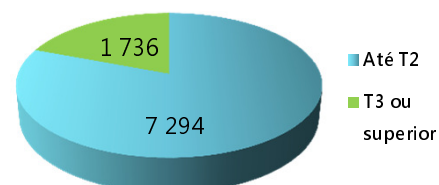
Zona	N.º de empreendimentos	Total de fogos	N.º de fogos (segundo a ABU)			N.º de fogos (segundo a tipologia)		N.º de lugares de estacionamento	
			≤75m²	75~150m²	> 150 m²	Até T2	T3 ou superior	Veículos ligeiros	Motociclos e ciclomotores
Península de Macau	60	3 992	2 994	944	54	3 551	441	2 346	787
Taipa	5	2 092	986	1 002	104	1 385	707	1 723	380
Coloane	10	2 946	1 516	1 364	66	2 358	588	2 087	2 031
<b>Total:</b>	<b>75</b>	<b>9 030</b>	<b>5 496</b>	<b>3 310</b>	<b>224</b>	<b>7 294</b>	<b>1 736</b>	<b>6 156</b>	<b>3 198</b>



N.º de fogos distribuídos por zonas da Região Administrativa Especial de Macau (RAEM)



N.º de fogos segundo a ABU

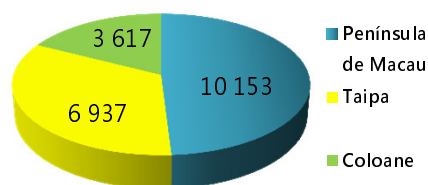


N.º de fogos segundo a tipologia

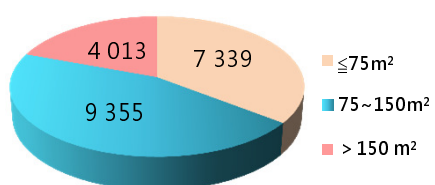
**Estatística quanto ao número de fogos dos empreendimentos habitacionais privados em construção, referente ao 1.º trimestre de 2018**

**Quadro III: Estatística quanto ao número de fogos dos empreendimentos habitacionais privados em fase de projecto, referente ao 1.º trimestre de 2018, em função da ABU e tipologia**

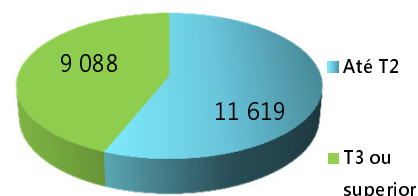
Zona	N.º de empreendimentos	Total de fogos	N.º de fogos (segundo a ABU)			N.º de fogos (segundo a tipologia)		N.º de lugares de estacionamento	
			≤75m²	75~150m²	> 150 m²	Até T2	T3 ou superior	Veículos ligeiros	Motociclos e ciclomotores
Península de Macau	150	10 153	4 083	4 480	1 590	6 541	3 612	8 391	2 725
Taipa	23	6 937	1 962	4 362	613	3 327	3 610	6 608	1 051
Coloane	31	3 617	1 294	513	1 810	1 751	1 866	4 760	1 605
<b>Total:</b>	<b>204</b>	<b>20 707</b>	<b>7 339</b>	<b>9 355</b>	<b>4 013</b>	<b>11 619</b>	<b>9 088</b>	<b>19 759</b>	<b>5 381</b>



N.º de fogos distribuídos por zonas da Região Administrativa Especial de Macau (RAEM)



N.º de fogos segundo a ABU



N.º de fogos segundo a tipologia

**Estatística quanto ao número de fogos dos empreendimentos habitacionais privados em fase de projecto, referente ao 1.º trimestre de 2018**

**Quadro IV: Estatística quanto ao número de fogos dos empreendimentos habitacionais privados concluídos (em vistoria), referente ao 1.º trimestre de 2018, em função da ABU e tipologia**

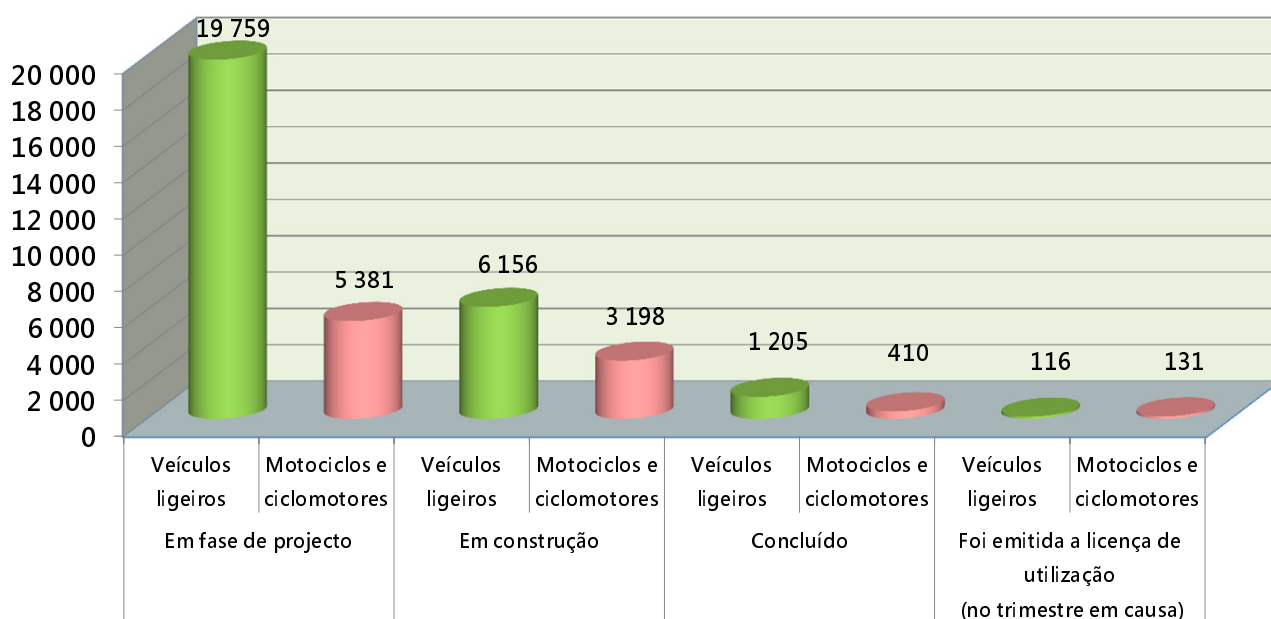
Zona	N.º de empreendimentos	Total de fogos	N.º de fogos (segundo a ABU)			N.º de fogos (segundo a tipologia)		N.º de lugares de estacionamento	
			≤75m²	75~150m²	> 150 m²	Até T2	T3 ou superior	Veículos ligeiros	Motociclos e ciclomotores
Península de Macau	14	569	295	274	0	327	242	580	141
Taipa	1	299	0	208	91	104	195	233	119
Coloane	2	507	360	14	133	374	133	392	150
<b>Total:</b>	<b>17</b>	<b>1 375</b>	<b>655</b>	<b>496</b>	<b>224</b>	<b>805</b>	<b>570</b>	<b>1 205</b>	<b>410</b>

**Quadro V: Estatística quanto ao número de fogos dos empreendimentos habitacionais privados com a licença de utilização, referente ao 1.º trimestre de 2018, em função da ABU e tipologia**

Zona	N.º de empreendimentos	Total de fogos	N.º de fogos (segundo a ABU)			N.º de fogos (segundo a tipologia)		N.º de lugares de estacionamento	
			≤75m²	75~150m²	> 150 m²	Até T2	T3 ou superior	Veículos ligeiros	Motociclos e ciclomotores
Península de Macau	5	247	173	73	1	234	13	116	131
Taipa	0	0	0	0	0	0	0	0	0
Coloane	0	0	0	0	0	0	0	0	0
<b>Total:</b>	<b>5</b>	<b>247</b>	<b>173</b>	<b>73</b>	<b>1</b>	<b>234</b>	<b>13</b>	<b>116</b>	<b>131</b>

**Quadro VI: Estatística quanto ao número de lugares de estacionamento para veículos ligeiros, motociclos e ciclomotores dos empreendimentos habitacionais privados, referente ao 1.º trimestre de 2018**

Zona	Total de lugares de estacionamento	Em fase de projecto		Em construção		Concluído		Foi emitida a licença de utilização (no trimestre em causa)	
		Veículos ligeiros	Motociclos e ciclomotores	Veículos ligeiros	Motociclos e ciclomotores	Veículos ligeiros	Motociclos e ciclomotores	Veículos ligeiros	Motociclos e ciclomotores
Península de Macau	15 217	8 391	2 725	2 346	787	580	141	116	131
Taipa	10 114	6 608	1 051	1 723	380	233	119	0	0
Coloane	11 025	4 760	1 605	2 087	2 031	392	150	0	0
<b>Total:</b>	<b>36 356</b>	<b>19 759</b>	<b>5 381</b>	<b>6 156</b>	<b>3 198</b>	<b>1 205</b>	<b>410</b>	<b>116</b>	<b>131</b>



**Estatística quanto ao número de lugares de estacionamento dos empreendimentos habitacionais privados, referente ao 1.º trimestre de 2018**