

Dados sobre construção disponibilizados pela DSSOPT

1.º trimestre de 2018

Hotel

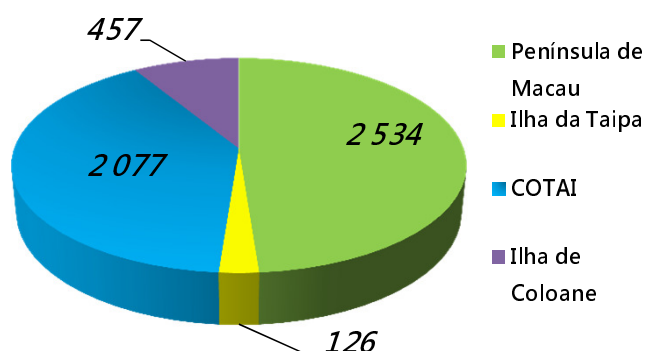
- Em construção 20 empreendimentos hoteleiros com 7 556 quartos
- Em fase de projecto 27 empreendimentos hoteleiros com 5 194 quartos

Dados dos empreendimentos hoteleiros referentes ao 1.º trimestre de 2018

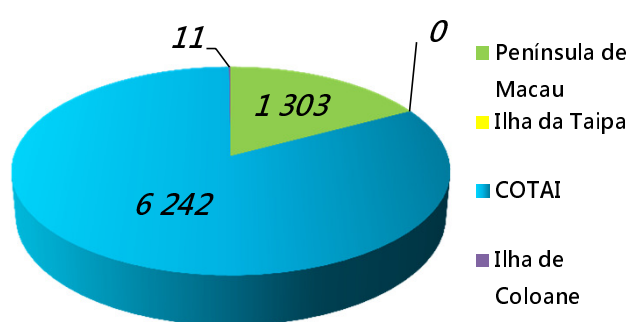
Fase do processo	N.º de empreendimentos	N.º de quartos	Área bruta de construção (ABC) de quartos (m²)	N.º de lugares de estacionamento	
				Veículos ligeiros	Motociclos e ciclomotores
Em fase de projecto	27	5 194	284 450	2 286	675
				2 961	
Em construção	20	7 556	469 274	3 099	987
				4 086	

Dados dos empreendimentos hoteleiros por zonas, referentes ao 1.º trimestre de 2018

Zona	Fase de projecto	N.º de empreendimentos	N.º de quartos
Península de Macau	Em fase de projecto	22	2 534
	Em construção	15	1 303
Ilha da Taipa	Em fase de projecto	1	126
	Em construção	0	0
COTAI	Em fase de projecto	3	2 077
	Em construção	4	6 242
Ilha de Coloane	Em fase de projecto	1	457
	Em construção	1	11



N.º de quartos dos empreendimentos hoteleiros em fase de projecto, referente ao 1.º trimestre de 2018



N.º de quartos dos empreendimentos hoteleiros em construção, referente ao 1.º trimestre de 2018

Mapa comparativo do número de quartos de hotel em fase de projecto entre o 4.º trimestre de 2017 e o 1.º trimestre de 2018

	ABC de quartos (m ²)	N.º de quartos	N.º de lugares de estacionamento para veículos ligeiros	N.º de lugares de estacionamento para motociclos e ciclomotores	ABC de lugares de estacionamento (m ²)
4.º trimestre de 2017	280 316	5 043	2 310	686	135 752
1.º trimestre de 2018	284 450	5 194	2 286	675	135 413
Diferencial	4 134	151	- 24	- 11	- 339
Varição percentual	1,47%	2,99%	-1,04%	-1,60%	-0,25%

Mapa comparativo do número de quartos de hotel em fase de projecto entre o 1.º trimestre de 2017 e o 1.º trimestre de 2018

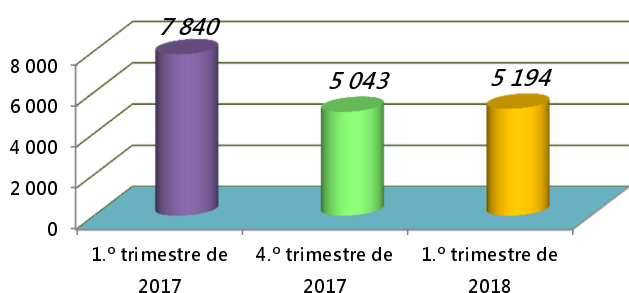
	ABC de quartos (m ²)	N.º de quartos	N.º de lugares de estacionamento para veículos ligeiros	N.º de lugares de estacionamento para motociclos e ciclomotores	ABC de lugares de estacionamento (m ²)
1.º trimestre de 2017	413 735	7 840	3 662	1 140	207 920
1.º trimestre de 2018	284 450	5 194	2 286	675	135 413
Diferencial	-129 285	-2 646	-1 376	- 465	-72 508
Varição percentual	-31,25%	-33,75%	-37,58%	-40,79%	-34,87%

Mapa comparativo do número de quartos de hotel em construção entre o 4.º trimestre de 2017 e o 1.º trimestre de 2018

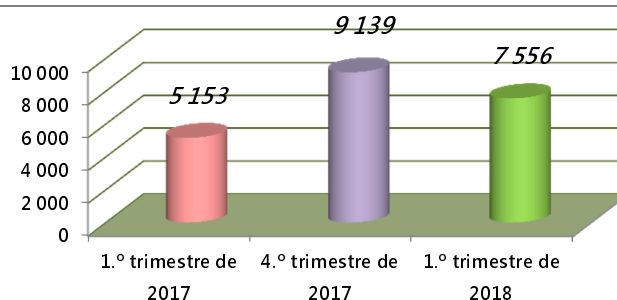
	ABC de quartos (m ²)	N.º de quartos	N.º de lugares de estacionamento para veículos ligeiros	N.º de lugares de estacionamento para motociclos e ciclomotores	ABC de lugares de estacionamento (m ²)
4.º trimestre de 2017	678 917	9 139	4 466	1 329	248 056
1.º trimestre de 2018	469 274	7 556	3 099	987	181 546
Diferencial	-209 643	-1 583	-1 367	- 342	-66 510
Varição percentual	-30,88%	-17,32%	-30,61%	-25,73%	-26,81%

Mapa comparativo do número de quartos de hotel em construção entre o 1.º trimestre de 2017 e o 1.º trimestre de 2018

	ABC de quartos (m ²)	N.º de quartos	N.º de lugares de estacionamento para veículos ligeiros	N.º de lugares de estacionamento para motociclos e ciclomotores	ABC de lugares de estacionamento (m ²)
1.º trimestre de 2017	452 005	5 153	2 909	929	157 755
1.º trimestre de 2018	469 274	7 556	3 099	987	181 546
Diferencial	17 269	2 403	190	58	23 791
Varição percentual	3,82%	46,63%	6,53%	6,24%	15,08%



N.º de quartos dos empreendimentos hoteleiros em fase de projecto até o 1.º trimestre de 2018



N.º de quartos dos empreendimentos hoteleiros em construção até o 1.º trimestre de 2018