

Dados sobre construção disponibilizados pela DSSOPT

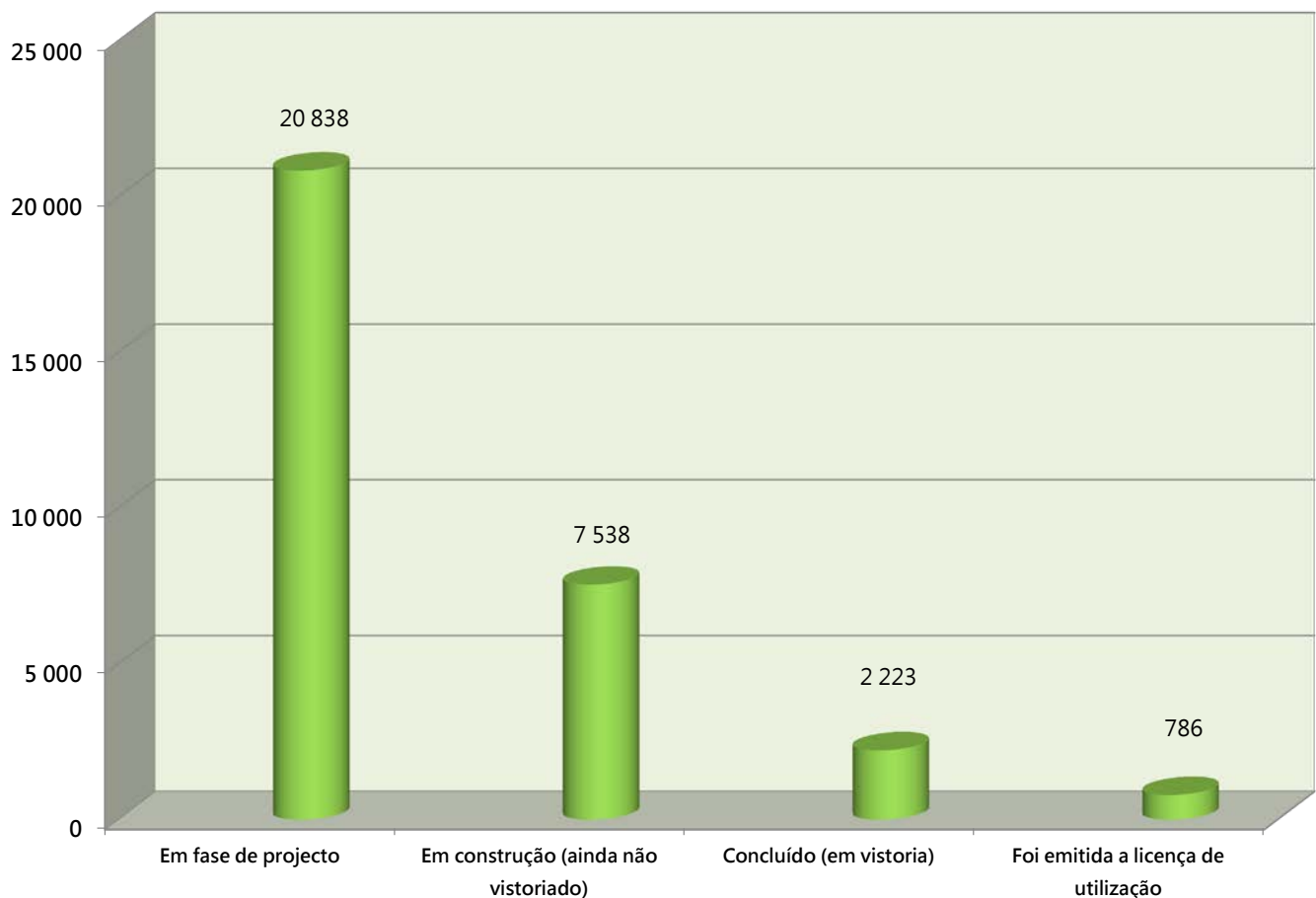
3.º trimestre de 2018

Habitação

- No 3.º trimestre de 2018, 6 empreendimentos habitacionais privados obtiveram licença de utilização e dispõem de um total de 786 fogos.
- Os 89 empreendimentos habitacionais privados em construção (ainda não vistoriados) ou concluídos (em vistoria) dispõem de 9 761 fogos.
- Os 213 empreendimentos em fase de projecto dispõem de 20 838 fogos.

Quadro I: Estatística quanto ao número de fogos e lugares de estacionamento dos empreendimentos habitacionais privados, referente ao 3.º trimestre de 2018, de acordo com a fase do processo

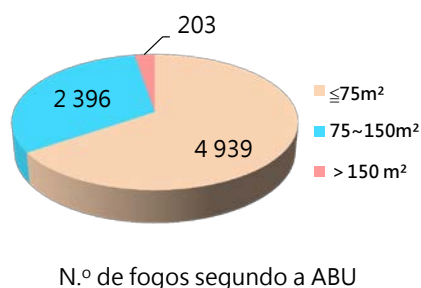
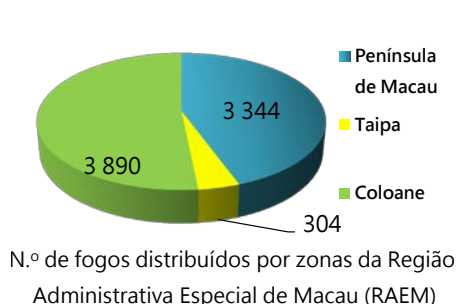
Fase do processo	N.º de empreendimentos	N.º de fogos	N.º de lugares de estacionamento para veículos ligeiros	N.º de lugares de estacionamento para motociclos e ciclomotores
Em fase de projecto	213	20 838	20 222	5 348
Em construção (ainda não vistoriado)	69	7 538	4 943	2 986
Concluído (em vistoria)	20	2 223	1 703	498
Foi emitida a licença de utilização	6	786	518	143
Total:	308	31 385	27 386	8 975



Estatística quanto ao número de fogos dos empreendimentos habitacionais privados, referente ao 3.º trimestre de 2018, de acordo com a fase do processo

Quadro II: Estatística quanto ao número de fogos dos empreendimentos habitacionais privados em construção (ainda não vistoriados), referente ao 3.º trimestre de 2018, em função da área bruta de utilização (ABU) e tipologia

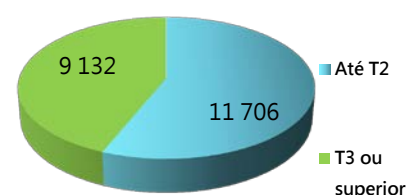
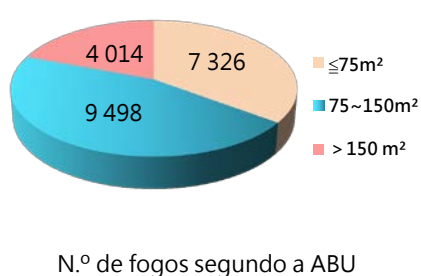
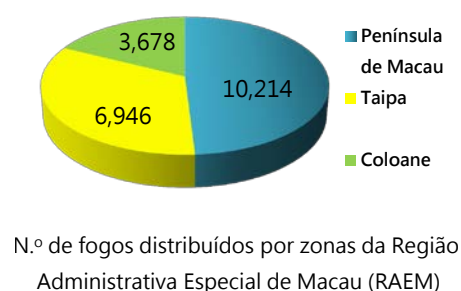
Zona	N.º de empreendimentos	Total de fogos	N.º de fogos (segundo a ABU)			N.º de fogos (segundo a tipologia)		N.º de lugares de estacionamento	
			≤75m²	75~150m²	> 150 m²	Até T2	T3 ou superior	Veículos ligeiros	Motociclos e ciclomotores
Península de Macau	56	3 344	2 285	967	92	2 796	548	2 172	833
Taipa	2	304	296	6	2	302	2	296	24
Coloane	11	3 890	2 358	1 423	109	3 255	635	2 475	2 129
Total:	69	7 538	4 939	2 396	203	6 353	1 185	4 943	2 986



Estatística quanto ao número de fogos dos empreendimentos habitacionais privados em construção, referente ao 3.º trimestre de 2018

Quadro III: Estatística quanto ao número de fogos dos empreendimentos habitacionais privados em fase de projecto, referente ao 3.º trimestre de 2018, em função da ABU e tipologia

Zona	N.º de empreendimentos	Total de fogos	N.º de fogos (segundo a ABU)			N.º de fogos (segundo a tipologia)		N.º de lugares de estacionamento	
			≤75m²	75~150m²	> 150 m²	Até T2	T3 ou superior	Veículos ligeiros	Motociclos e ciclomotores
Península de Macau	159	10,214	4 009	4 622	1 583	6 568	3 646	8 882	2 674
Taipa	24	6,946	1 971	4 362	613	3 336	3 610	6 608	1 051
Coloane	30	3,678	1 346	514	1 818	1 802	1 876	4 732	1 623
Total:	213	20 838	7 326	9 498	4 014	11 706	9 132	20 222	5 348



Estatística quanto ao número de fogos dos empreendimentos habitacionais privados em fase de projecto, referente ao 3.º trimestre de 2018

Quadro IV: Estatística quanto ao número de fogos dos empreendimentos habitacionais privados concluídos (em vistoria), referente ao 3.º trimestre de 2018, em função da ABU e tipologia

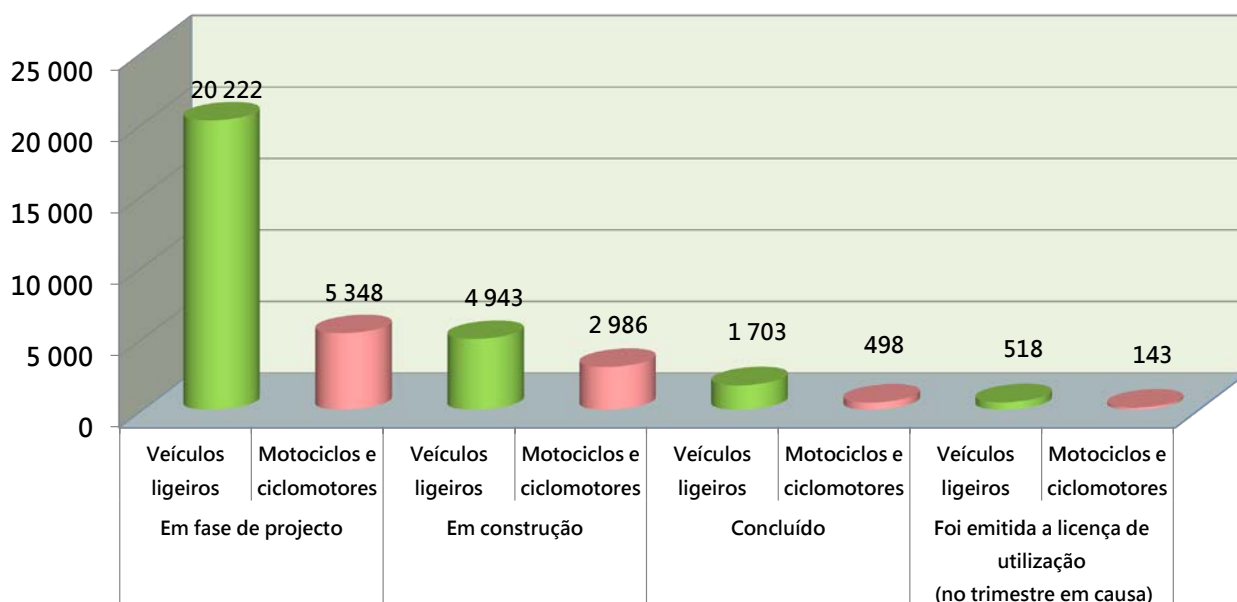
Zona	N.º de empreendimentos	Total de fogos	N.º de fogos (segundo a ABU)			N.º de fogos (segundo a tipologia)		N.º de lugares de estacionamento	
			≤75m²	75~150m²	> 150 m²	Até T2	T3 ou superior	Veículos ligeiros	Motociclos e ciclomotores
Península de Macau	12	124	89	24	11	105	19	24	13
Taipa	4	2 087	690	1 204	193	1 187	900	1 660	475
Coloane	4	12	3	0	9	6	6	19	10
Total:	20	2 223	782	1 228	213	1 298	925	1 703	498

Quadro V: Estatística quanto ao número de fogos dos empreendimentos habitacionais privados com a licença de utilização, referente ao 3.º trimestre de 2018, em função da ABU e tipologia

Zona	N.º de empreendimentos	Total de fogos	N.º de fogos (segundo a ABU)			N.º de fogos (segundo a tipologia)		N.º de lugares de estacionamento	
			≤75m²	75~150m²	> 150 m²	Até T2	T3 ou superior	Veículos ligeiros	Motociclos e ciclomotores
Península de Macau	6	786	739	47	0	780	6	518	143
Taipa	0	0	0	0	0	0	0	0	0
Coloane	0	0	0	0	0	0	0	0	0
Total:	6	786	739	47	0	780	6	518	143

Quadro VI: Estatística quanto ao número de lugares de estacionamento para veículos ligeiros, motociclos e ciclomotores dos empreendimentos habitacionais privados, referente ao 2.º trimestre de 2018

Zona	Total de lugares de estacionamento	Em fase de projecto		Em construção		Concluído		Foi emitida a licença de utilização (no trimestre em causa)	
		Veículos ligeiros	Motociclos e ciclomotores	Veículos ligeiros	Motociclos e ciclomotores	Veículos ligeiros	Motociclos e ciclomotores	Veículos ligeiros	Motociclos e ciclomotores
Península de Macau	15 259	8 882	2 674	2 172	833	24	13	518	143
Taipa	10 114	6 608	1 051	296	24	1 660	475	0	0
Coloane	10 988	4 732	1 623	2 475	2 129	19	10	0	0
Total:	36 361	20 222	5 348	4 943	2 986	1 703	498	518	143



Estatística quanto ao número de lugares de estacionamento dos empreendimentos habitacionais privados, referente ao 3.º trimestre de 2018