

Dados sobre construção disponibilizados pela DSSOPT

3.º trimestre de 2018

Hotel

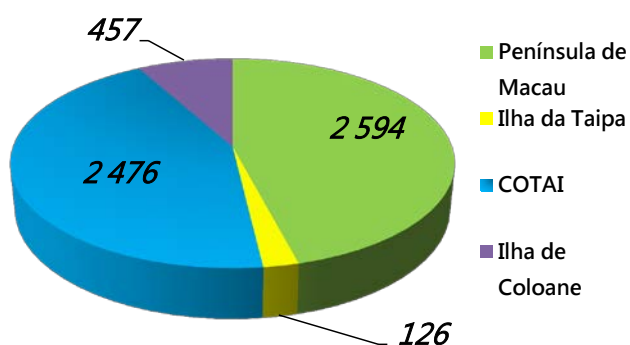
- Em construção 19 empreendimentos hoteleiros com 6 793 quartos
- Em fase de projecto 29 empreendimentos hoteleiros com 5 653 quartos

Dados dos empreendimentos hoteleiros referentes ao 3.º trimestre de 2018

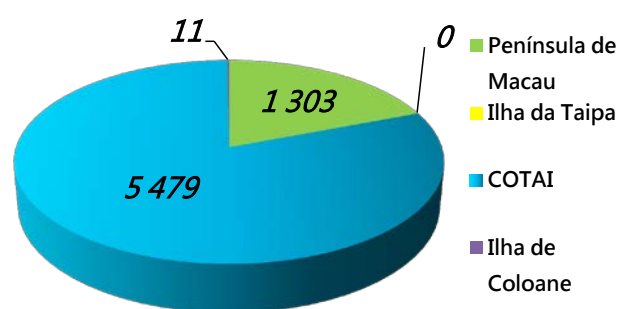
Fase do processo	N.º de empreendimentos	N.º de quartos	Área bruta de construção (ABC) de quartos (m²)	N.º de lugares de estacionamento	
				Veículos ligeiros	Motociclos e ciclomotores
Em fase de projecto	29	5 653	304 966	2 331	693
				3 024	
Em construção	19	6 793	412 418	2 915	941
				3 856	

Dados dos empreendimentos hoteleiros por zonas, referentes ao 3.º trimestre de 2018

Zona	Fase de projecto	N.º de empreendimentos	N.º de quartos
Península de Macau	Em fase de projecto	23	2 594
	Em construção	15	1 303
Ilha da Taipa	Em fase de projecto	1	126
	Em construção	0	0
COTAI	Em fase de projecto	4	2 476
	Em construção	3	5 479
Ilha de Coloane	Em fase de projecto	1	457
	Em construção	1	11



N.º de quartos dos empreendimentos hoteleiros em fase de projecto, referente ao 3.º trimestre de 2018



N.º de quartos dos empreendimentos hoteleiros em construção, referente ao 3.º trimestre de 2018

Mapa comparativo do número de quartos de hotel em fase de projecto entre o 2.º trimestre de 2018 e o 3.º trimestre de 2018

	ABC de quartos (m ²)	N.º de quartos	N.º de lugares de estacionamento para veículos ligeiros	N.º de lugares de estacionamento para motociclos e ciclomotores	ABC de lugares de estacionamento (m ²)
2.º trimestre de 2018	304 968	5 653	2 331	693	135 772
3.º trimestre de 2018	304 966	5 653	2 331	693	135 772
Diferencial	- 1	0	0	0	0
Varição percentual	0,00%	0,00%	0,00%	0,00%	0,00%

Mapa comparativo do número de quartos de hotel em fase de projecto entre o 3.º trimestre de 2017 e o 3.º trimestre de 2018

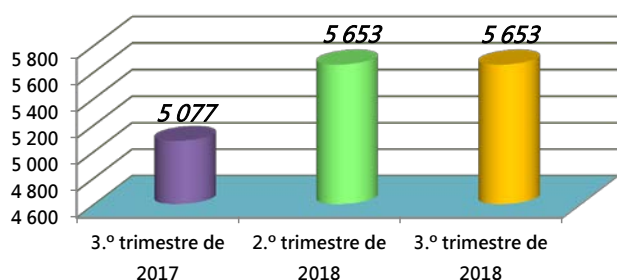
	ABC de quartos (m ²)	N.º de quartos	N.º de lugares de estacionamento para veículos ligeiros	N.º de lugares de estacionamento para motociclos e ciclomotores	ABC de lugares de estacionamento (m ²)
3.º trimestre de 2017	281 771	5 077	2 315	690	135 902
3.º trimestre de 2018	304 966	5 653	2 331	693	135 772
Diferencial	23 195	576	16	3	- 130
Varição percentual	8,23%	11,35%	0,69%	0,43%	-0,10%

Mapa comparativo do número de quartos de hotel em construção entre o 2.º trimestre de 2018 e o 3.º trimestre de 2018

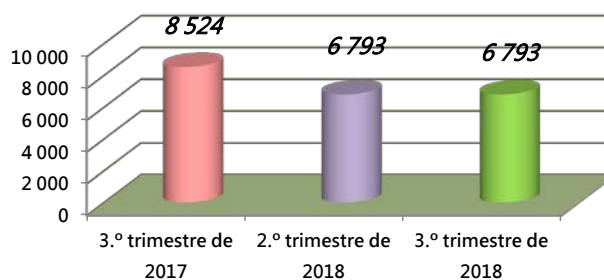
	ABC de quartos (m ²)	N.º de quartos	N.º de lugares de estacionamento para veículos ligeiros	N.º de lugares de estacionamento para motociclos e ciclomotores	ABC de lugares de estacionamento (m ²)
2.º trimestre de 2018	412 418	6 793	2 915	941	175 384
3.º trimestre de 2018	412 418	6 793	2 915	941	175 384
Diferencial	0	0	0	0	0
Varição percentual	0,00%	0,00%	0,00%	0,00%	0,00%

Mapa comparativo do número de quartos de hotel em construção entre o 3.º trimestre de 2017 e o 3.º trimestre de 2018

	ABC de quartos (m ²)	N.º de quartos	N.º de lugares de estacionamento para veículos ligeiros	N.º de lugares de estacionamento para motociclos e ciclomotores	ABC de lugares de estacionamento (m ²)
3.º trimestre de 2017	625 429	8 524	4 277	1 279	241 744
3.º trimestre de 2018	412 418	6 793	2 915	941	175 384
Diferencial	-213 012	-1 731	-1 362	- 338	-66 360
Varição percentual	-34,06%	-20,31%	-31,84%	-26,43%	-27,45%



N.º de quartos dos empreendimentos hoteleiros em fase de projecto até o 3.º trimestre de 2018



N.º de quartos dos empreendimentos hoteleiros em construção até o 3.º trimestre de 2018