

Dados sobre construção disponibilizados pela DSSOPT

4.º trimestre de 2018

Hotel

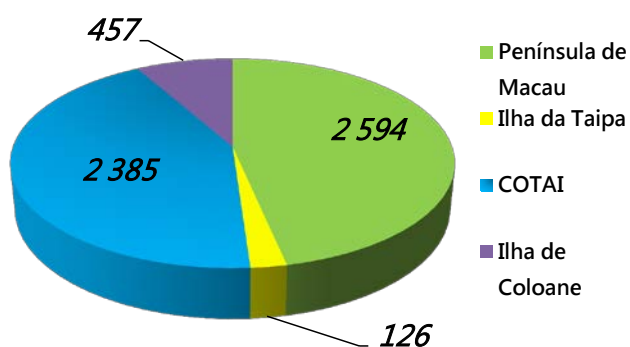
- Em construção 18 empreendimentos hoteleiros com 6 810 quartos
- Em fase de projecto 28 empreendimentos hoteleiros com 5 562 quartos

Dados dos empreendimentos hoteleiros referentes ao 4.º trimestre de 2018

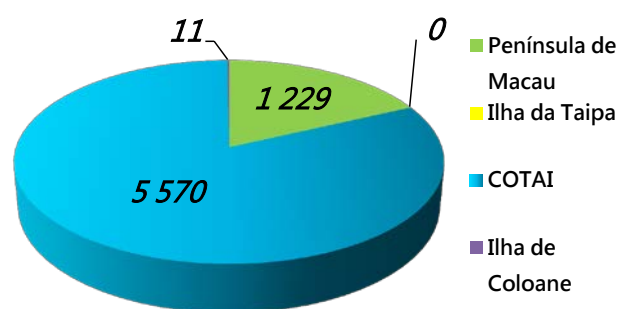
Fase do processo	N.º de empreendimentos	N.º de quartos	Área bruta de construção (ABC) de quartos (m²)	N.º de lugares de estacionamento	
				Veículos ligeiros	Motociclos e ciclomotores
Em fase de projecto	28	5 562	301 670	1 751	571
				2 322	
Em construção	18	6 810	413 628	3 495	1 063
				4 558	

Dados dos empreendimentos hoteleiros por zonas, referentes ao 4.º trimestre de 2018

Zona	Fase de projecto	N.º de empreendimentos	N.º de quartos
Península de Macau	Em fase de projecto	23	2 594
	Em construção	13	1 229
Ilha da Taipa	Em fase de projecto	1	126
	Em construção	0	0
COTAI	Em fase de projecto	3	2 385
	Em construção	4	5 570
Ilha de Coloane	Em fase de projecto	1	457
	Em construção	1	11



N.º de quartos dos empreendimentos hoteleiros em fase de projecto, referente ao 4.º trimestre de 2018



N.º de quartos dos empreendimentos hoteleiros em construção, referente ao 4.º trimestre de 2018

Mapa comparativo do número de quartos de hotel em fase de projecto entre o 3.º trimestre de 2018 e o 4.º trimestre de 2018

	ABC de quartos (m ²)	N.º de quartos	N.º de lugares de estacionamento para veículos ligeiros	N.º de lugares de estacionamento para motociclos e ciclomotores	ABC de lugares de estacionamento (m ²)
3.º trimestre de 2018	304 966	5 653	2 331	693	135 772
4.º trimestre de 2018	301 670	5 562	1 751	571	104 177
Diferencial	-3 296	- 91	- 580	- 122	-31 595
Varição percentual	-1,08%	-1,61%	-24,88%	-17,60%	-23,27%

Mapa comparativo do número de quartos de hotel em fase de projecto entre o 4.º trimestre de 2017 e o 4.º trimestre de 2018

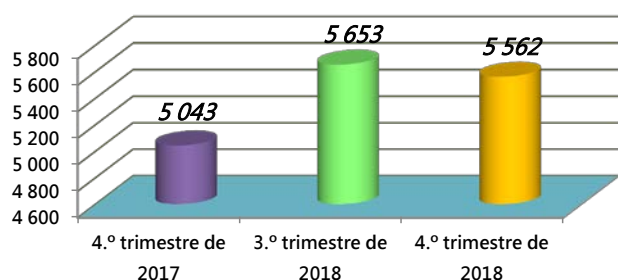
	ABC de quartos (m ²)	N.º de quartos	N.º de lugares de estacionamento para veículos ligeiros	N.º de lugares de estacionamento para motociclos e ciclomotores	ABC de lugares de estacionamento (m ²)
4.º trimestre de 2017	280 316	5 043	2 310	686	135 752
4.º trimestre de 2018	301 670	5 562	1 751	571	104 177
Diferencial	21 354	519	- 559	- 115	-31 575
Varição percentual	7,62%	10,29%	-24,20%	-16,76%	-23,26%

Mapa comparativo do número de quartos de hotel em construção entre o 3.º trimestre de 2018 e o 4.º trimestre de 2018

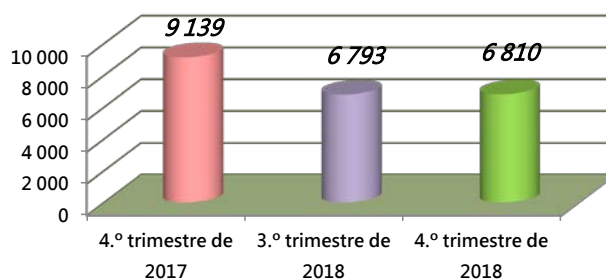
	ABC de quartos (m ²)	N.º de quartos	N.º de lugares de estacionamento para veículos ligeiros	N.º de lugares de estacionamento para motociclos e ciclomotores	ABC de lugares de estacionamento (m ²)
3.º trimestre de 2018	412 418	6 793	2 915	941	175 384
4.º trimestre de 2018	413 628	6 810	3 495	1 063	206 979
Diferencial	1 210	17	580	122	31 595
Varição percentual	0,29%	0,25%	19,90%	12,96%	18,01%

Mapa comparativo do número de quartos de hotel em construção entre o 4.º trimestre de 2017 e o 4.º trimestre de 2018

	ABC de quartos (m ²)	N.º de quartos	N.º de lugares de estacionamento para veículos ligeiros	N.º de lugares de estacionamento para motociclos e ciclomotores	ABC de lugares de estacionamento (m ²)
4.º trimestre de 2017	678 917	9 139	4 466	1 329	248 056
4.º trimestre de 2018	413 628	6 810	3 495	1 063	206 979
Diferencial	-265 288	-2 329	- 971	- 266	-41 077
Varição percentual	-39,08%	-25,48%	-21,74%	-20,02%	-16,56%



N.º de quartos dos empreendimentos hoteleiros em fase de projecto até o 4.º trimestre de 2018



N.º de quartos dos empreendimentos hoteleiros em construção até o 4.º trimestre de 2018