

Dados sobre construção disponibilizados pela DSSOPT

4.º trimestre de 2019

Hotel

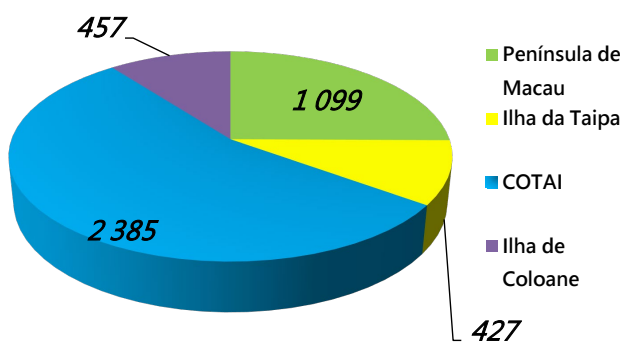
- Em construção 16 empreendimentos hoteleiros com 6 814 quartos
- Em fase de projecto 25 empreendimentos hoteleiros com 4 368 quartos

Dados dos empreendimentos hoteleiros referentes ao 4.º trimestre de 2019

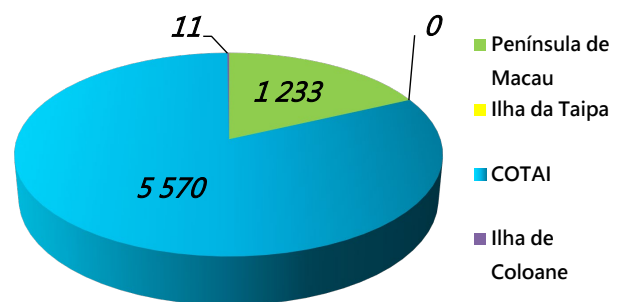
Fase do processo	N.º de empreendimentos	N.º de quartos	Área bruta de construção (ABC) de quartos (m²)	N.º de lugares de estacionamento	
				Veículos ligeiros	Motociclos e ciclomotores
Em fase de projecto	25	4 368	231 259	1 524	438
				1 962	
Em construção	16	6 814	414 328	3 502	1 065
				4 567	

Dados dos empreendimentos hoteleiros por zonas, referentes ao 4.º trimestre de 2019

Zona	Fase de projecto	N.º de empreendimentos	N.º de quartos
Península de Macau	Em fase de projecto	19	1 099
	Em construção	11	1 233
Ilha da Taipa	Em fase de projecto	2	427
	Em construção	0	0
COTAI	Em fase de projecto	3	2 385
	Em construção	4	5 570
Ilha de Coloane	Em fase de projecto	1	457
	Em construção	1	11



N.º de quartos dos empreendimentos hoteleiros em fase de projecto, referente ao 4.º trimestre de 2019



N.º de quartos dos empreendimentos hoteleiros em construção, referente ao 4.º trimestre de 2019

Mapa comparativo do número de quartos de hotel em fase de projecto entre o 3.º trimestre de 2019 e o 4.º trimestre de 2019

	ABC de quartos (m ²)	N.º de quartos	N.º de lugares de estacionamento para veículos ligeiros	N.º de lugares de estacionamento para motociclos e ciclomotores	ABC de lugares de estacionamento (m ²)
3.º trimestre de 2019	220 979	4 067	1 395	404	90 886
4.º trimestre de 2019	231 259	4 368	1 524	438	96 129
Diferencial	10 280	301	129	34	5 243
Variação percentual	4,65%	7,40%	9,25%	8,42%	5,77%

Mapa comparativo do número de quartos de hotel em fase de projecto entre o 4.º trimestre de 2018 e o 4.º trimestre de 2019

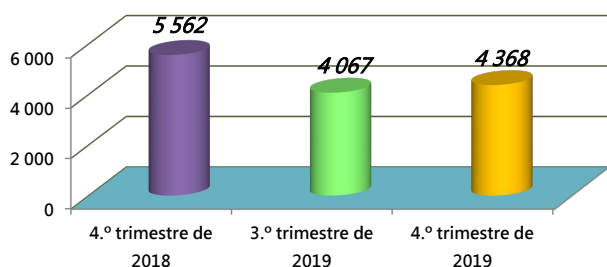
	ABC de quartos (m ²)	N.º de quartos	N.º de lugares de estacionamento para veículos ligeiros	N.º de lugares de estacionamento para motociclos e ciclomotores	ABC de lugares de estacionamento (m ²)
4.º trimestre de 2018	301 670	5 562	1 751	571	104 177
4.º trimestre de 2019	231 259	4 368	1 524	438	96 129
Diferencial	-70 411	-1 194	- 227	- 133	- 8 048
Variação percentual	-23,34%	-21,47%	-12,96%	-23,29%	-7,73%

Mapa comparativo do número de quartos de hotel em construção entre o 3.º trimestre de 2019 e o 4.º trimestre de 2019

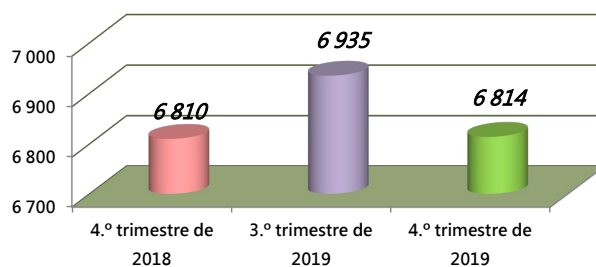
	ABC de quartos (m ²)	N.º de quartos	N.º de lugares de estacionamento para veículos ligeiros	N.º de lugares de estacionamento para motociclos e ciclomotores	ABC de lugares de estacionamento (m ²)
3.º trimestre de 2019	417 636	6 935	3 502	1 065	207 217
4.º trimestre de 2019	414 328	6 814	3 502	1 065	207 217
Diferencial	-3 309	- 121	0	0	0
Variação percentual	-0,79%	-1,74%	0,00%	0,00%	0,00%

Mapa comparativo do número de quartos de hotel em construção entre o 4.º trimestre de 2018 e o 4.º trimestre de 2019

	ABC de quartos (m ²)	N.º de quartos	N.º de lugares de estacionamento para veículos ligeiros	N.º de lugares de estacionamento para motociclos e ciclomotores	ABC de lugares de estacionamento (m ²)
4.º trimestre de 2018	413 628	6 810	3 495	1 063	206 979
4.º trimestre de 2019	414 328	6 814	3 502	1 065	207 217
Diferencial	699	4	7	2	238
Variação percentual	0,17%	0,06%	0,20%	0,19%	0,12%



N.º de quartos dos empreendimentos hoteleiros em fase de projecto até o 4.º trimestre de 2019



N.º de quartos dos empreendimentos hoteleiros em construção até o 4.º trimestre de 2019