

土地工務運輸局建築數據

2020年第4季

酒店

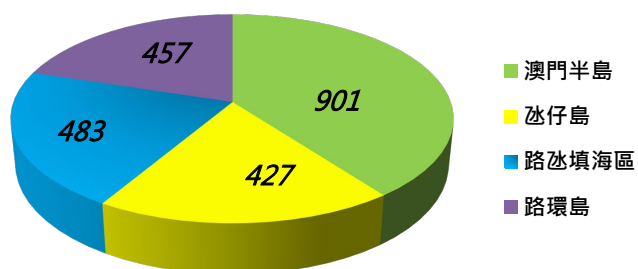
- 在建中 酒店項目 17 個，可提供 8,607 間客房
- 設計階段 酒店項目 20 個，可提供 2,268 間客房

截至2020年第4季酒店建築數據

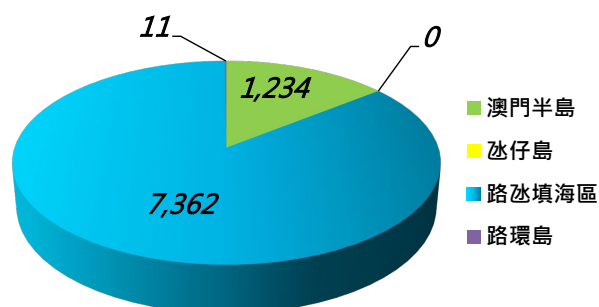
| 類別 | 項目 (個) | 客房數目 (間) | 客房建築面積 (平方米) | 車位數目 (個) | |
|------|--------|----------|--------------|----------|-------|
| | | | | 輕型汽車 | 電單車 |
| 設計階段 | 20 | 2,268 | 105,954 | 339 | 175 |
| | | | | 514 | |
| 在建中 | 17 | 8,607 | 482,360 | 4,234 | 1,198 |
| | | | | 5,432 | |

截至2020年第4季酒店建築數據各區明細

| 區域 | 計劃階段 | 項目數量(個) | 客房數目(間) |
|-------|------|---------|---------|
| 澳門半島 | 設計階段 | 15 | 901 |
| | 在建中 | 11 | 1,234 |
| 氹仔島 | 設計階段 | 2 | 427 |
| | 在建中 | 0 | 0 |
| 路氹填海區 | 設計階段 | 2 | 483 |
| | 在建中 | 5 | 7,362 |
| 路環島 | 設計階段 | 1 | 457 |
| | 在建中 | 1 | 11 |



至2020年第4季設計階段的酒店項目客房數目 (間)



至2020年第4季在建中的酒店項目客房數目 (間)

2020年第3季與2020年第4季之酒店客房設計階段數量比較
(* 本季設計階段數據已剔除超過五年沒有更新計劃的項目)

| | 客房建築面積 (平方米) | 客房數目 (間) | 輕型汽車車位數目 (個) | 電單車車位數目 (個) | 停車場建築面積 (平方米) |
|----------|-----------------|-------------|-----------------|----------------|------------------|
| 2020年第3季 | 106,518 | 2,312 | 411 | 192 | 20,832 |
| 2020年第4季 | 105,954 | 2,268 | 339 | 175 | 17,689 |
| 差額 | -564 | -44 | -72 | -17 | -3,143 |
| 百份比 | -0.53% | -1.90% | -17.52% | -8.85% | -15.09% |

2019年第4季與2020年第4季之酒店客房設計階段數量比較
(* 本季設計階段數據已剔除超過五年沒有更新計劃的項目)

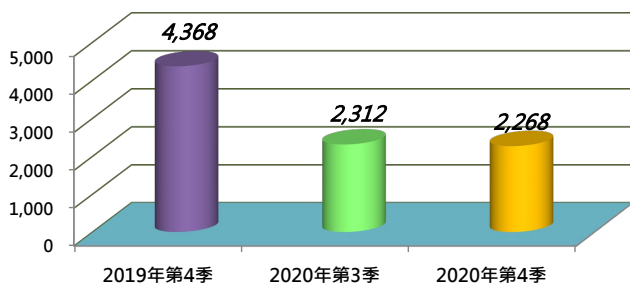
| | 客房建築面積 (平方米) | 客房數目 (間) | 輕型汽車車位數目 (個) | 電單車車位數目 (個) | 停車場建築面積 (平方米) |
|----------|-----------------|-------------|-----------------|----------------|------------------|
| 2019年第4季 | 231,259 | 4,368 | 1,524 | 438 | 96,129 |
| 2020年第4季 | 105,954 | 2,268 | 339 | 175 | 17,689 |
| 差額 | -125,305 | -2,100 | -1,185 | -263 | -78,440 |
| 百份比 | -54.18% | -48.08% | -77.76% | -60.05% | -81.60% |

2020年第3季與2020年第4季酒店客房在建中數量比較

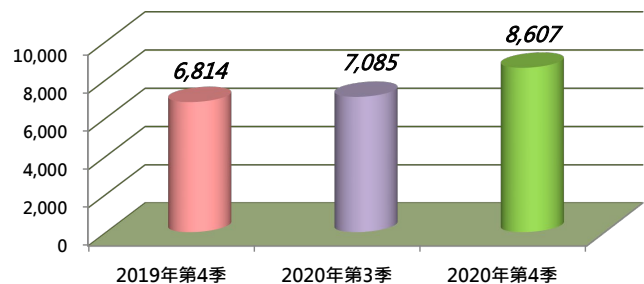
| | 客房建築面積 (平方米) | 客房數目 (間) | 輕型汽車車位數目 (個) | 電單車車位數目 (個) | 停車場建築面積 (平方米) |
|----------|-----------------|-------------|-----------------|----------------|------------------|
| 2020年第3季 | 415,287 | 7,085 | 3,803 | 915 | 232,492 |
| 2020年第4季 | 482,360 | 8,607 | 4,234 | 1,198 | 295,570 |
| 差額 | 67,073 | 1,522 | 431 | 283 | 63,077 |
| 百份比 | 16.15% | 21.48% | 11.33% | 30.93% | 27.13% |

2019年第4季與2020年第4季酒店客房在建中數量比較

| | 客房建築面積 (平方米) | 客房數目 (間) | 輕型汽車車位數目 (個) | 電單車車位數目 (個) | 停車場建築面積 (平方米) |
|----------|-----------------|-------------|-----------------|----------------|------------------|
| 2019年第4季 | 414,328 | 6,814 | 3,502 | 1,065 | 207,217 |
| 2020年第4季 | 482,360 | 8,607 | 4,234 | 1,198 | 295,570 |
| 差額 | 68,033 | 1,793 | 732 | 133 | 88,353 |
| 百份比 % | 16.42% | 26.31% | 20.90% | 12.49% | 42.64% |



至2020年第4季設計階段中的酒店項目客房數目 (間)



至2020年第4季在建中的酒店項目客房數目 (間)