

Dados sobre construção disponibilizados pela DSSOPT

3.º trimestre de 2021

Hotel

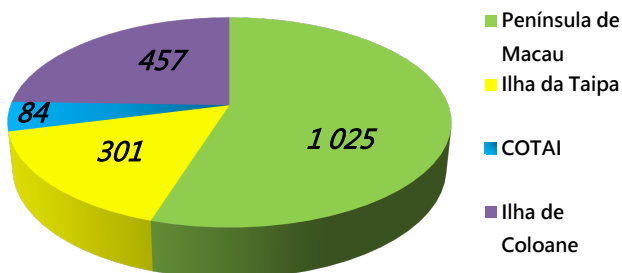
- Em construção 17 empreendimentos hoteleiros com 7 170 quartos
- Em fase de projecto 19 empreendimentos hoteleiros com 1 867 quartos

Dados dos empreendimentos hoteleiros referentes ao 3.º trimestre de 2021

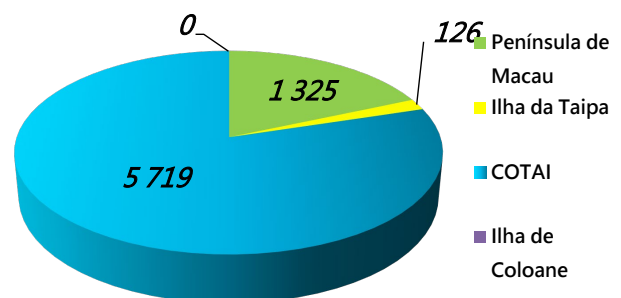
Fase do processo	N.º de empreendimentos	N.º de quartos	Área bruta de construção (ABC) de quartos (m²)	N.º de lugares de estacionamento	
				Veículos ligeiros	Motociclos e ciclomotores
Em fase de projecto	19	1 867	91 352	226 338	112
Em construção	17	7 170	412 538	3 253 4 103	850

Dados dos empreendimentos hoteleiros por zonas, referentes ao 3.º trimestre de 2021

Zona	Fase de projecto	N.º de empreendimentos	N.º de quartos
Península de Macau	Em fase de projecto	16	1 025
	Em construção	11	1 325
Ilha da Taipa	Em fase de projecto	1	301
	Em construção	1	126
COTAI	Em fase de projecto	1	84
	Em construção	5	5 719
Ilha de Coloane	Em fase de projecto	1	457
	Em construção	0	0



N.º de quartos dos empreendimentos hoteleiros em fase de projecto, referente ao 3.º trimestre de 2021



N.º de quartos dos empreendimentos hoteleiros em construção, referente ao 3.º trimestre de 2021

Mapa comparativo do número de quartos de hotel em fase de projecto entre o 2.º trimestre de 2021 e o 3.º trimestre de 2021

(*Quanto aos dados relativos aos empreendimentos em fase de projecto referentes ao trimestre que agora decorre, foram retirados os empreendimentos cujos projectos não têm sido actualizados há mais de 5 anos)

	ABC de quartos (m ²)	N.º de quartos	N.º de lugares de estacionamento para veículos ligeiros	N.º de lugares de estacionamento para motociclos e ciclomotores	ABC de lugares de estacionamento (m ²)
2.º trimestre de 2021	91 352	1 867	226	112	13 363
3.º trimestre de 2021	91 352	1 867	226	112	13 363
Diferencial	0	0	0	0	0
Variação percentual	0,00%	0,00%	0,00%	0,00%	0,00%

Mapa comparativo do número de quartos de hotel em fase de projecto entre o 3.º trimestre de 2020 e o 3.º trimestre de 2021

(*Quanto aos dados relativos aos empreendimentos em fase de projecto referentes ao trimestre que agora decorre, foram retirados os empreendimentos cujos projectos não têm sido actualizados há mais de 5 anos)

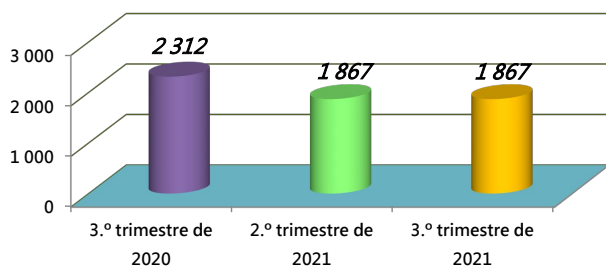
	ABC de quartos (m ²)	N.º de quartos	N.º de lugares de estacionamento para veículos ligeiros	N.º de lugares de estacionamento para motociclos e ciclomotores	ABC de lugares de estacionamento (m ²)
3.º trimestre de 2020	106 518	2 312	411	192	20 832
3.º trimestre de 2021	91 352	1 867	226	112	13 363
Diferencial	-15 166	- 445	- 185	- 80	-7 469
Variação percentual	-14,24%	-19,25%	-45,01%	-41,67%	-35,85%

Mapa comparativo do número de quartos de hotel em construção entre o 2.º trimestre de 2021 e o 3.º trimestre de 2021

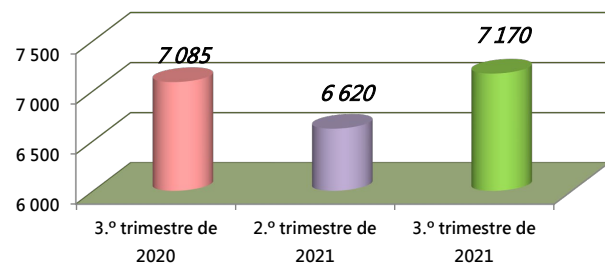
	ABC de quartos (m ²)	N.º de quartos	N.º de lugares de estacionamento para veículos ligeiros	N.º de lugares de estacionamento para motociclos e ciclomotores	ABC de lugares de estacionamento (m ²)
2.º trimestre de 2021	409 593	6 620	3 210	847	220 136
3.º trimestre de 2021	412 538	7 170	3 253	850	222 465
Diferencial	2 945	550	43	3	2 329
Variação percentual	0,72%	8,31%	3,34%	0,35%	1,06%

Mapa comparativo do número de quartos de hotel em construção entre o 3.º trimestre de 2020 e o 3.º trimestre de 2021

	ABC de quartos (m ²)	N.º de quartos	N.º de lugares de estacionamento para veículos ligeiros	N.º de lugares de estacionamento para motociclos e ciclomotores	ABC de lugares de estacionamento (m ²)
3.º trimestre de 2020	415 287	7 085	3 803	915	232 492
3.º trimestre de 2021	412 538	7 170	3 253	850	222 465
Diferencial	-2 750	85	- 550	- 65	-10 028
Variação percentual	-0,66%	1,20%	-14,46%	-7,10%	-4,31%



N.º de quartos dos empreendimentos hoteleiros em fase de projecto até o 3.º trimestre de 2021



N.º de quartos dos empreendimentos hoteleiros em construção até o 3.º trimestre de 2021